

DAIMLER TRUCK

18. Februar 2024

Standortkennzeichnung



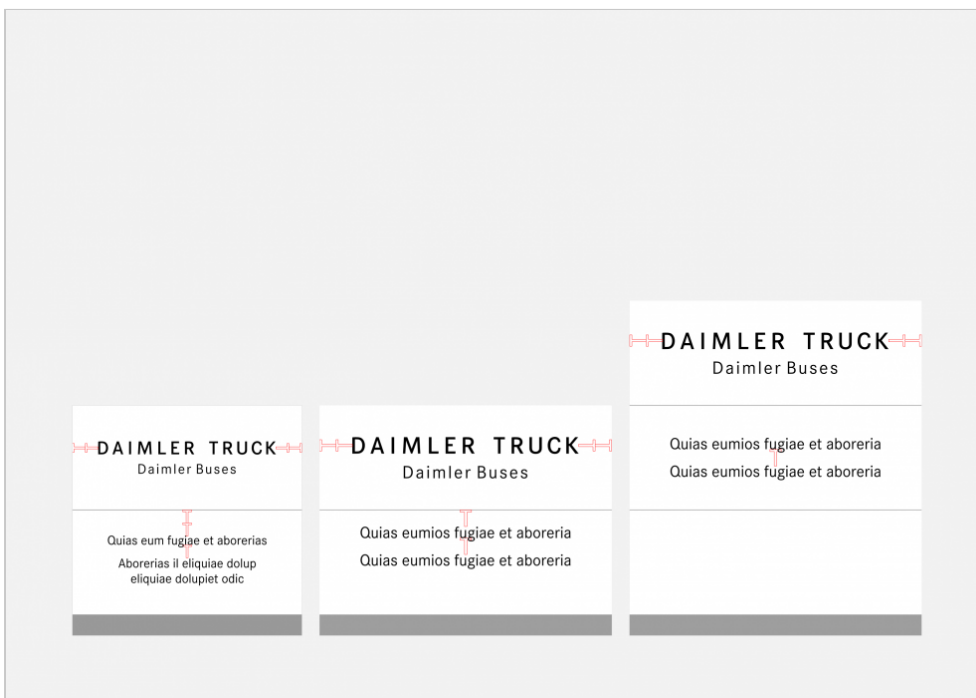
Die Gestaltungsprinzipien der Innen- und Außenkennzeichnung gelten für alle Daimler Buses-Standorte und namenstragenden Gesellschaften. Für Standorte, die weiterhin „Mercedes-Benz“ in der Werksbezeichnung führen, [gilt das Regelwerk für die Nutzung der Marke Mercedes-Benz durch den Daimler Truck-Konzern](#).

Das Konzept der Standortkennzeichnung verbindet repräsentative Sichtbarkeit mit maximaler Effizienz in Gestaltung, Herstellung und Wartung. Es basiert auf wenigen formalen Ausstattungselementen und bietet zugleich einen hohen Aktionsradius für die flexible technische Umsetzung vor Ort, um weltweit entsprechend den räumlichen Gegebenheiten und individuellen Anforderungen eine angemessene Markierung von Standorten zu ermöglichen.

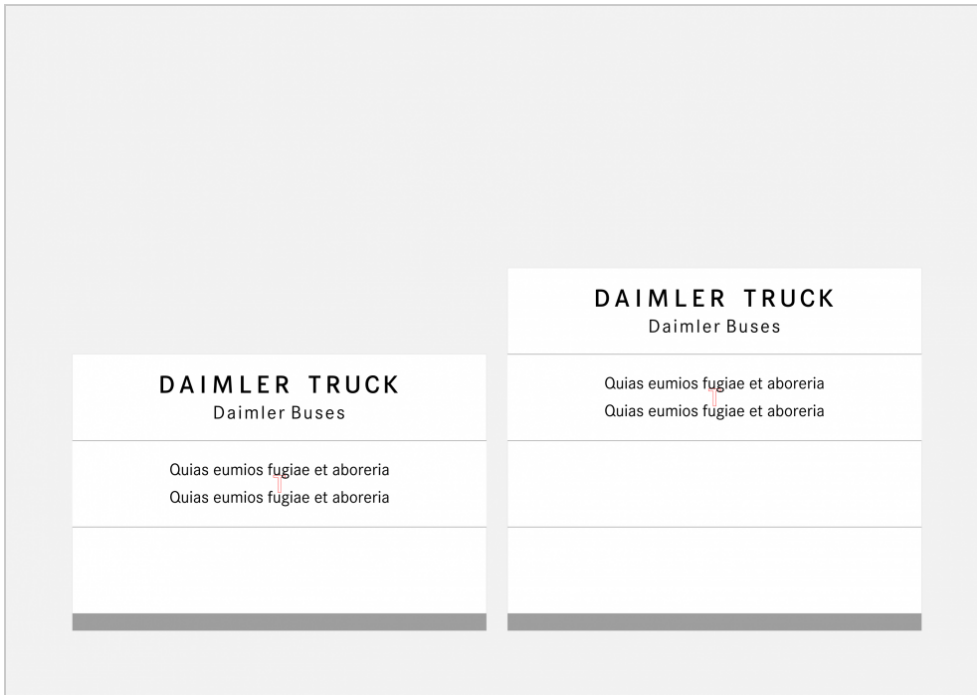
Primäre Standortkennzeichnung

Die zentrale Standortkennzeichnung erfolgt durch freistehende Pylone oder Schilder zur Wandmontage sowie Fahnen, die an der Hauptzufahrt bzw. am Eingang gut sichtbar für Ankommende platziert werden. Hat der Standort mehrere Zufahrten, steht an jeder Zufahrt ein Schild bzw. Pylon. Fahnen sind der Kennzeichnung der Hauptzufahrt bzw. des Haupteingangs vorbehalten.

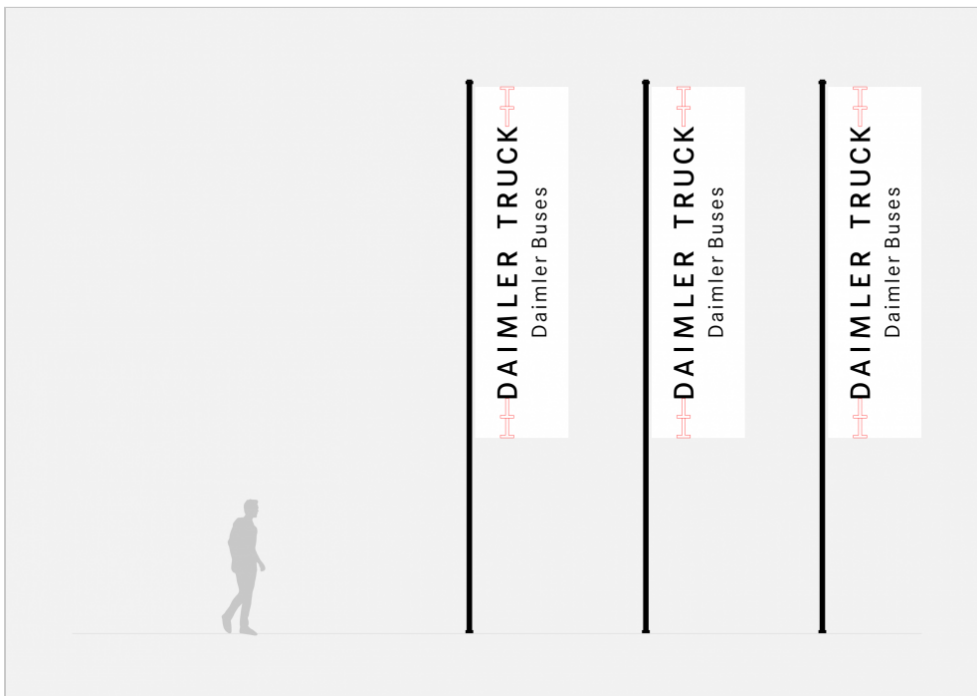
Innerhalb eines und desselben Standortes kann das Unternehmenszeichen von Daimler Buses auf Pylonen oder wandhängenden Schildern nur dann wiederholt werden, wenn sich ein Standort auf zwei oder mehrere räumlich voneinander getrennte Werksgelände erstreckt. Als übergeordnete Standortkennzeichnung kann der Schriftzug „Daimler Buses“ auch an einem Gebäude großflächig angebracht werden, sofern das Gebäude einen geeigneten Ort für die Platzierung des Zeichens bietet. Fremde Zeichen oder Texte werden grundsätzlich nicht innerhalb der Standortkennzeichnung bei Daimler Buses abgebildet.



Zentriertes Unternehmenszeichen im oberen Modul von Pylonen



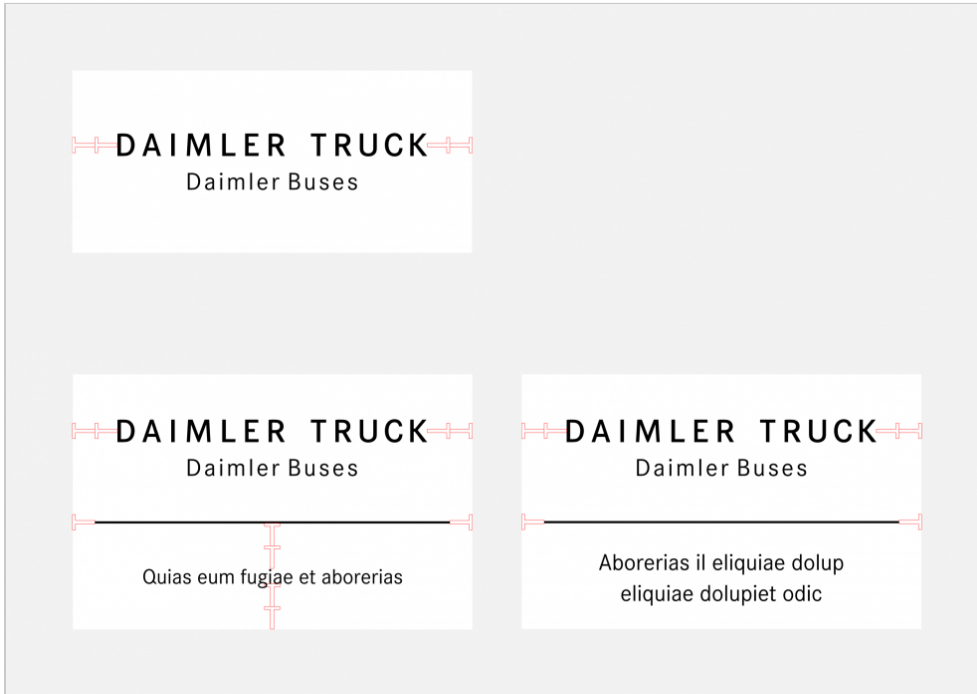
Varianten von Breitbandpylonen für primäre Außenkennzeichnung



Fahnen mit vertikal ausgerichtetem Daimler Buses-Zeichen

Empfangsbereiche

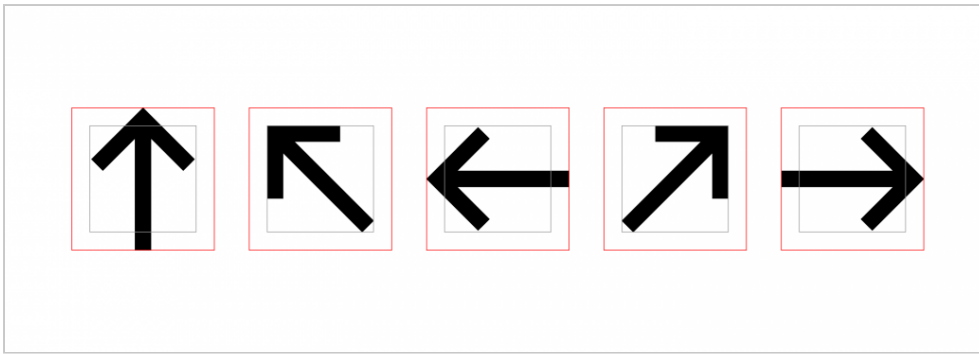
Der repräsentative Empfangsbereich eines Gebäudes oder einer Büroetage kann mit dem Daimler Buses-Unternehmenszeichen gekennzeichnet werden. Dieses wird auf einem Schild solitär oder in Kombination mit den Zeichen der Produkt- und Servicemarken abgebildet, die die betreffende Organisationseinheit betreut. Diese Kombination von Markenzeichen ist ausdrücklich auf den Empfangsbereich beschränkt.



Varianten von Hinweisschildern für Empfangsbereiche mit zentriertem Zeichen und zusätzlichen Textangaben

Richtungs- und Wegeleitsystem, Innenkennzeichnung

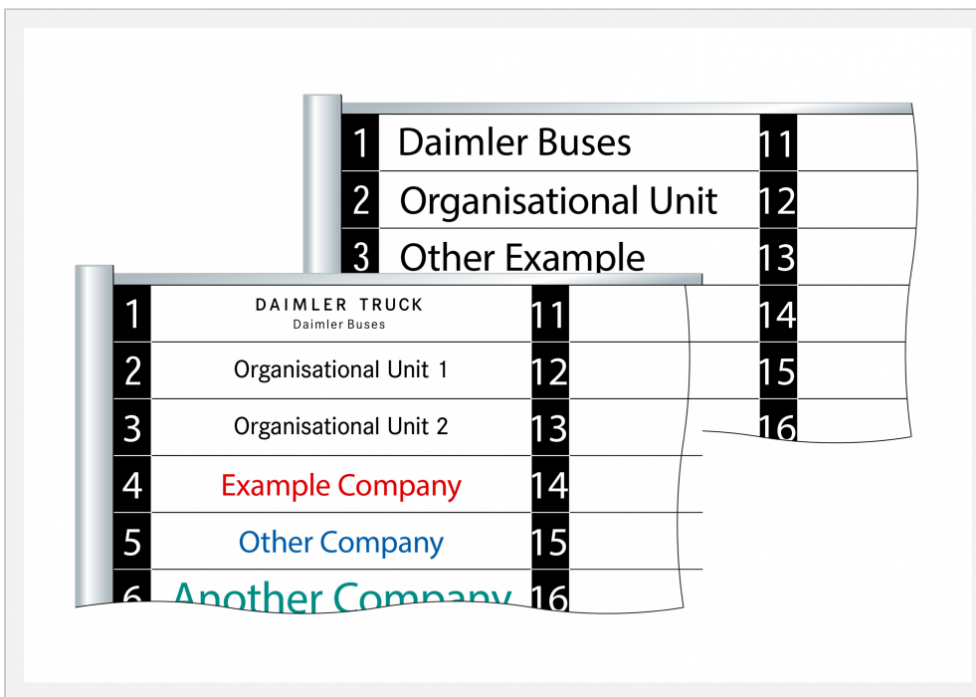
Freistehende oder wandmontierte Schilder oder freistehende Pylone mit Richtungs- und Weginformationen sollen an Daimler Buses-Standorten nur dort aufgestellt werden, wo sie tatsächlich zur Orientierung notwendig sind. Bei der Kennzeichnung in Gebäuden finden die Piktogramme mit Richtungspfeilen aus der korrespondierenden Daimler Truck-Bibliothek Anwendung.



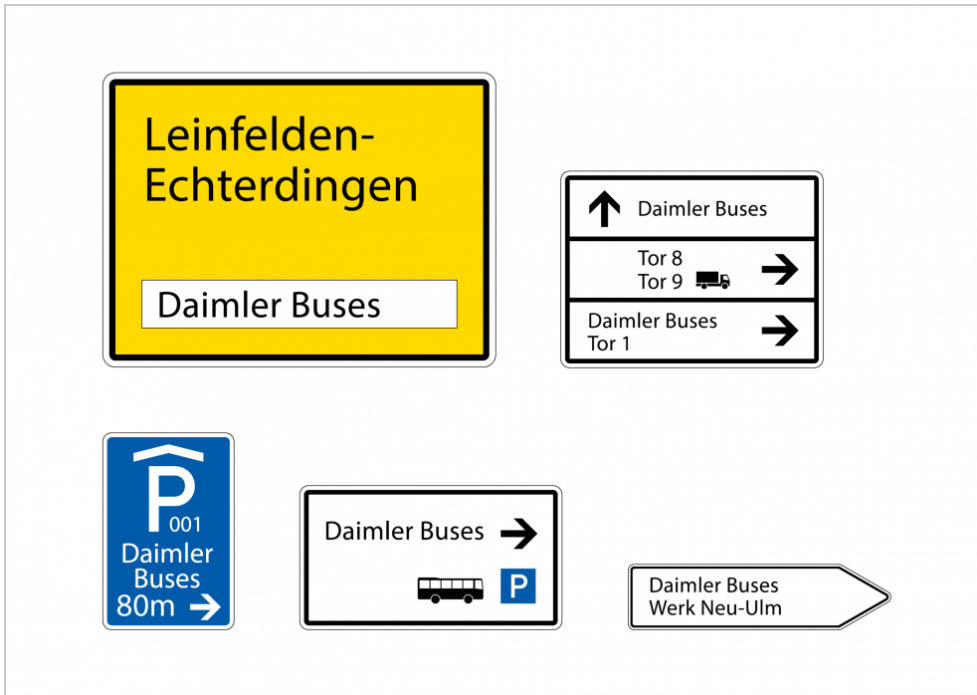
Richtungspfeile für Wegeleitsystem in der Reihenfolge geradeaus, halblinks, links, halbrechts und rechts

Externe Schilder und Hinweise im öffentlichen Raum

Das Unternehmenszeichen von Daimler Buses wird auf externen Schildern, z. B. auf Übersichtstafeln von Industrieparks, nur dann abgebildet, wenn auch weitere ansässige Unternehmen mit ihrem Zeichen vertreten sind, Darstellungen von Organisationseinheiten werden dabei unterhalb des Unternehmenszeichens aus der Hausschrift Daimler CS gesetzt. Andernfalls wird auch die Standortbezeichnung bei Daimler Buses oder Tochtergesellschaften nur in der allgemeinen Satzschrift des Übersichtsschildes ausgeführt.



Übersichtstafeln von Industrieparks mit Daimler Buses-Kennzeichnung



Schilder des öffentlichen Verkehrsleitsystems mit Hinweis auf Daimler Buses



Schild mit Regelungs- und/oder Verbotscharakter in der Daimler CS