

DAIMLER TRUCK

16. Dezember 2023

Grafikstil



Piktogramme, Infografiken, Tabellen und Diagramme sollen komplexe Gesamtzusammenhänge leicht verständlich vermitteln. Alle grafischen Elemente sind geprägt durch eine klare, übersichtliche Darstellung und werden zweidimensional ohne Schatteneffekte dargestellt. Als Standardschrift kommt überall die Daimler CS zum Einsatz.

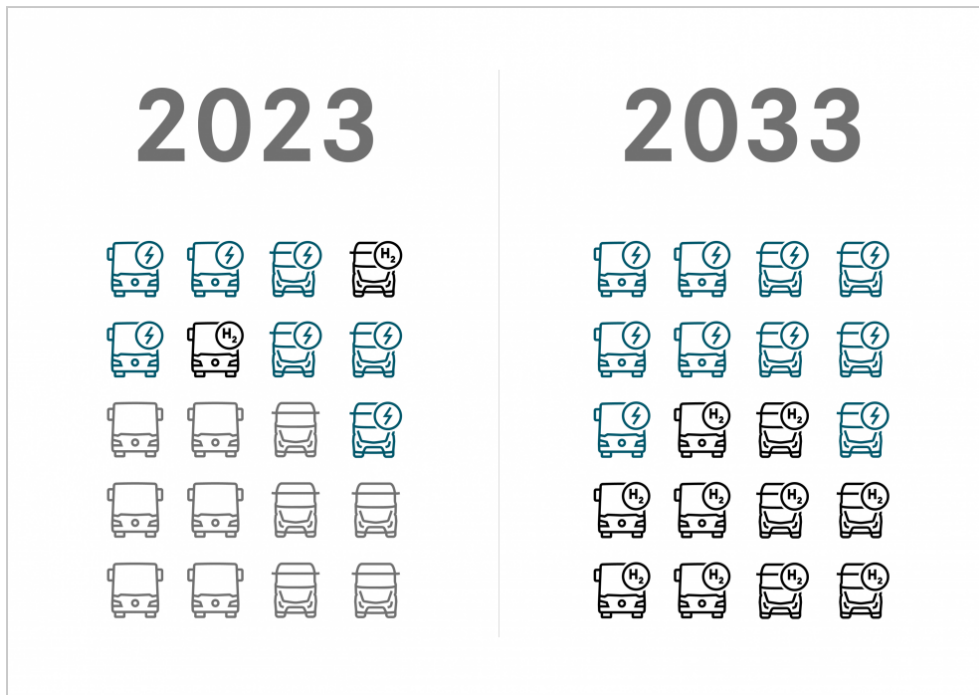


Schaubild mit Piktogrammen auf weißem Hintergrund

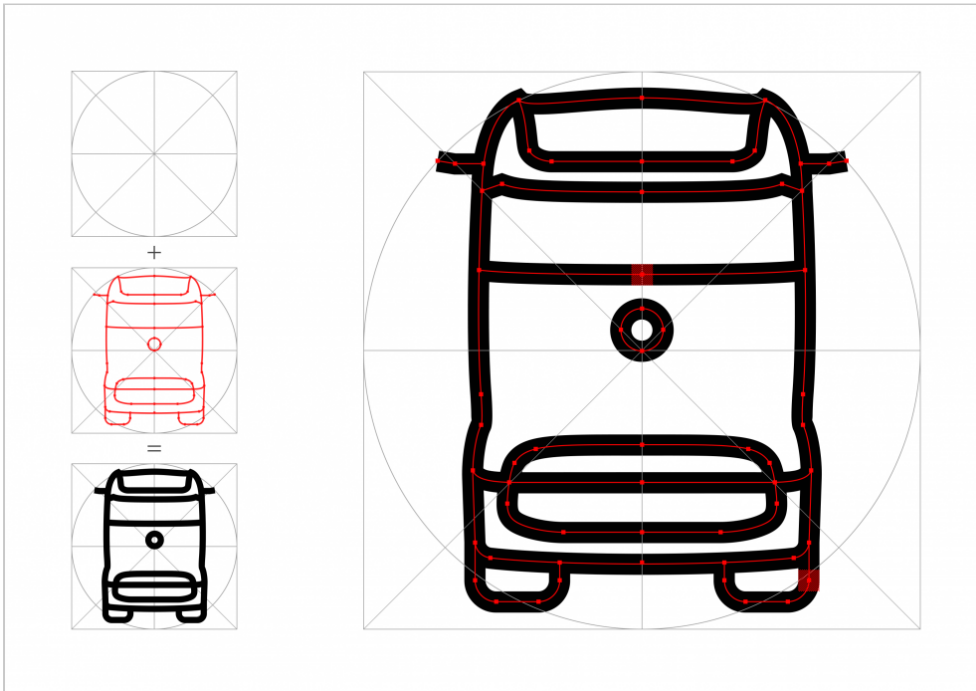
Piktogramme und Icons

Piktogramme und Icons stehen für konkrete Gegenstände oder Sachverhalte. Sie müssen deshalb klar erkennbar, selbsterklärend und international verständlich sein. Die Formensprache ist prinzipiell eckig, die Linienstärke orientiert sich an der Daimler CS. Alle Symbole werden mit Hilfe eines Rasters einheitlich vermessen, das ebenso konsistent wie flexibel die Positionierung der grafischen Elemente festlegt. Einzelne Symbole können zur Visualisierung komplexer Zusammenhänge zu einer Grafik kombiniert werden, indem sie im erweiterten Raster mit gleicher Skalierung proportional aneinander ausgerichtet werden. Die Symbole können in den Farben Schwarz, Weiß, Petrol und Light Grey einschließlich ihrer Abdunkelungen und Aufhellungen eingesetzt werden.

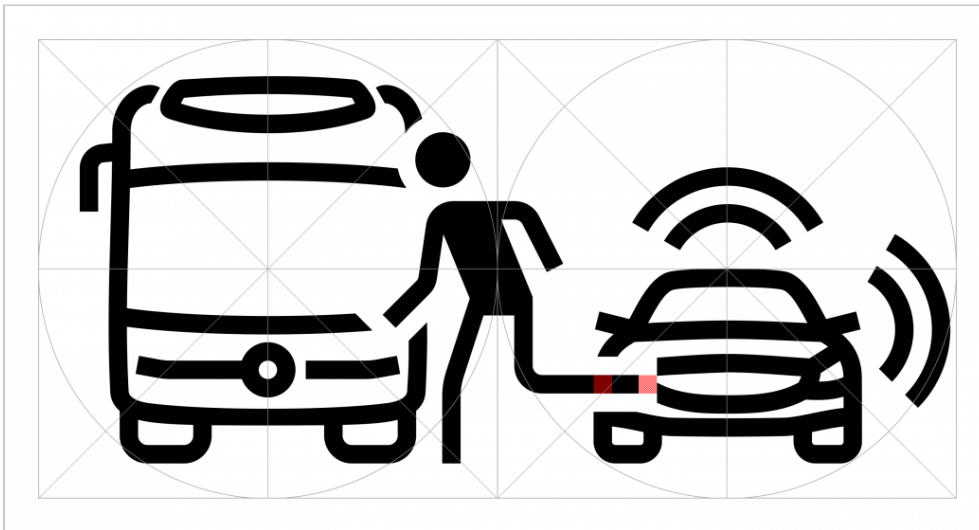


Individuell entwickelte Daimler Truck-Piktogramme

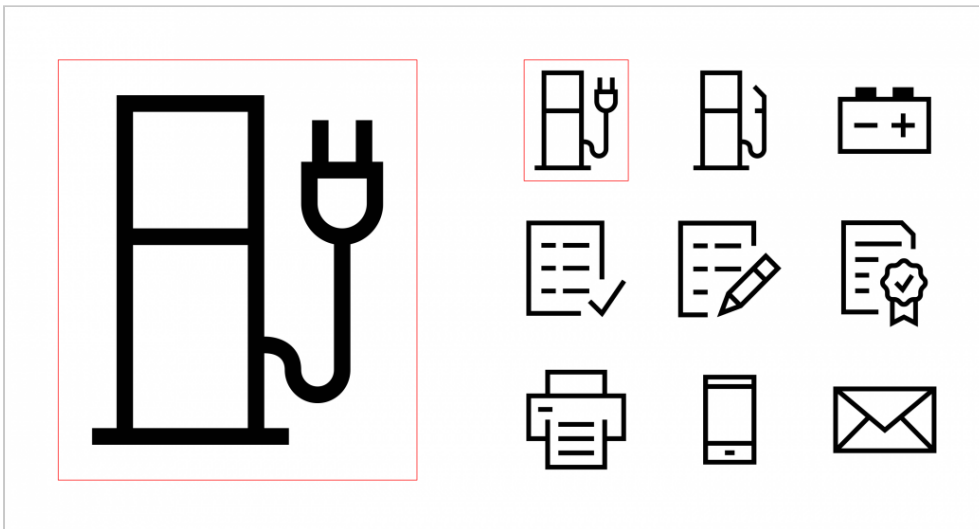
Der Bestand an Symbolen in der Daimler Truck-Bibliothek wird kontinuierlich nach Bedarf erweitert. Bei der Neuerstellung für nicht vorhandene Gegenstände oder Sachverhalte müssen Formensprache und Linienstärken übernommen werden.



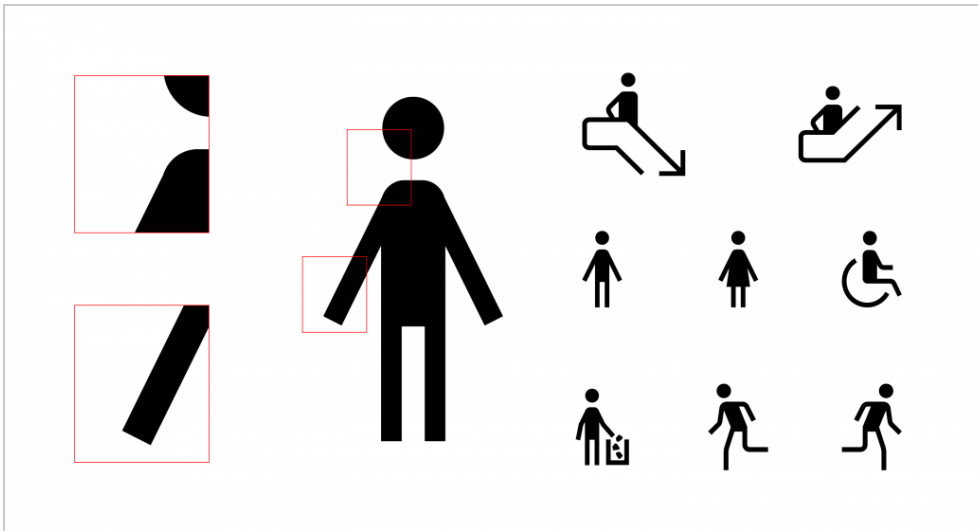
Raster für einheitliche Gestaltung von Piktogrammen



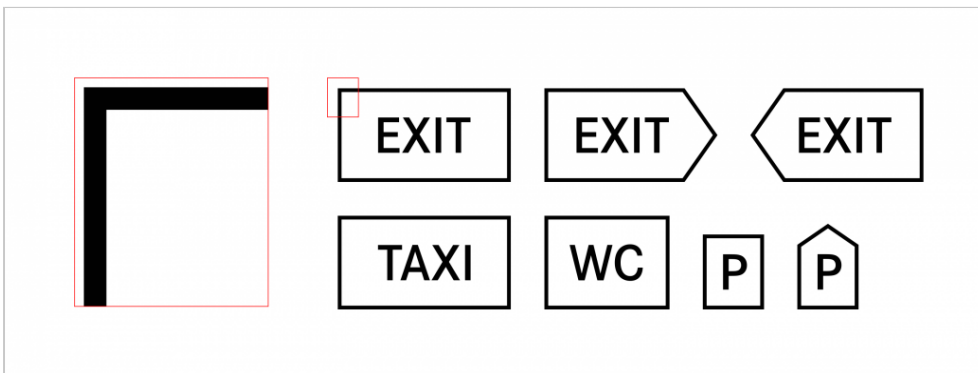
Gleiche Skalierung und proportionale Ausrichtung mehrerer Piktogramme



Eckige Formensprache mit konsistenter Linienstärke



Flächige Darstellung von Figuren



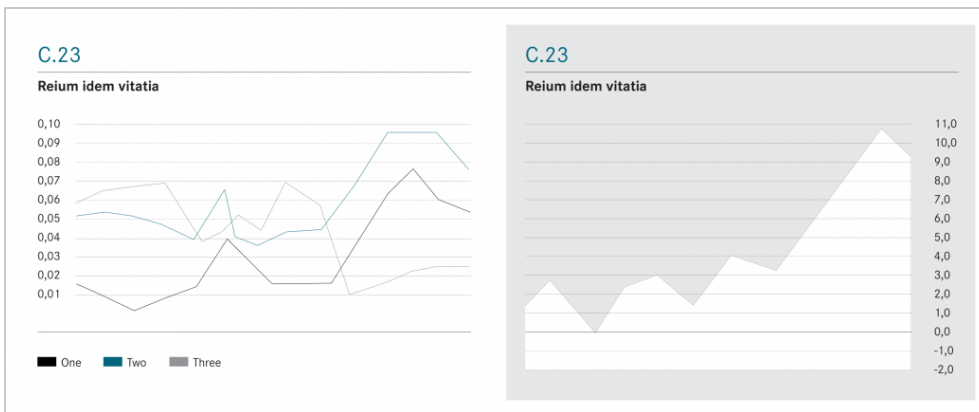
Typografische Piktogramme mit Rahmen

Tabellen und Diagramme

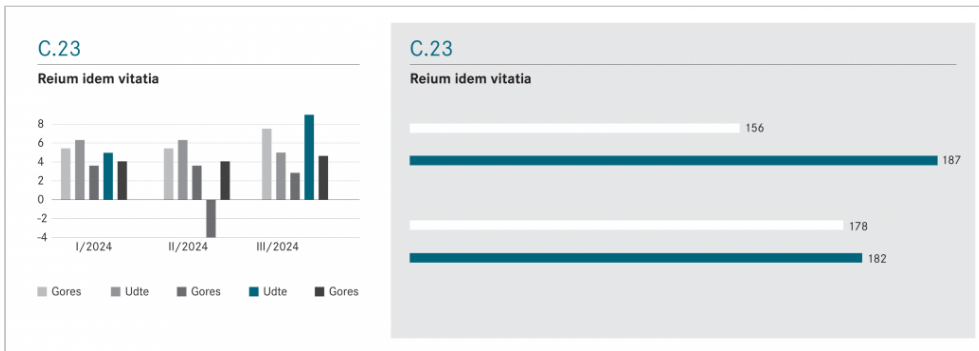
Tabellen und Diagramme stehen auf Weiß oder auf einem Hintergrund in Light Grey, Texte und Ziffern in Schwarz auf weißen oder hellen Hintergründen bzw. auf dunklem Hintergrund in Weiß. Zeilen und/oder Spalten einer Tabelle können in Light Grey einschließlich der aufgehellten oder abgedunkelten Farbtöne dargestellt werden, Grundlinien werden in Schwarz abgebildet. Zur Hervorhebung von Texten, Werten oder Flächen kann die Akzentfarbe Petrol mit den entsprechenden Aufhellungen und Abdunkelungen eingesetzt werden. Yellow wird nur sparsam für Hervorhebungen verwendet.

C.23			
Reium idem vitatia			
Aliatibusant	2024	2023	2022
Vent quid ut ra que			
omniendi rempe pratum volla conecabo.	-30	-174	-54
Ut occaborrorro blabore moluopti	-81	-	-
	-16	-	-
rrupti omnis dolorenis			
aut facerit fuga. Tas accuaptas estin est,	-149	-116	-16
sim que coressed ut eum expligent,	-16	-	-
	-	-	-
temolore siminctio			
vellicab in et a que doloratem laut	+61	-	-
magnihii llupta denis atempos non	-12	-39	-39


Tabellen auf weißem Hintergrund und Light Grey mit farblich hervorgehobenen Werten in Petrol



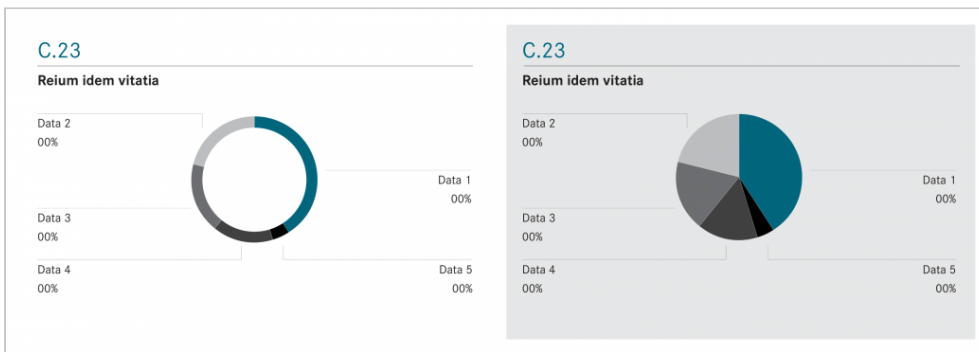
Linendiagramm auf weißem Hintergrund und Flächendiagramm auf Light Grey



Säulendiagramme in vertikaler und horizontaler Ausrichtung mit Hervorhebungen in Petrol und mit Abstufungen von Light Grey



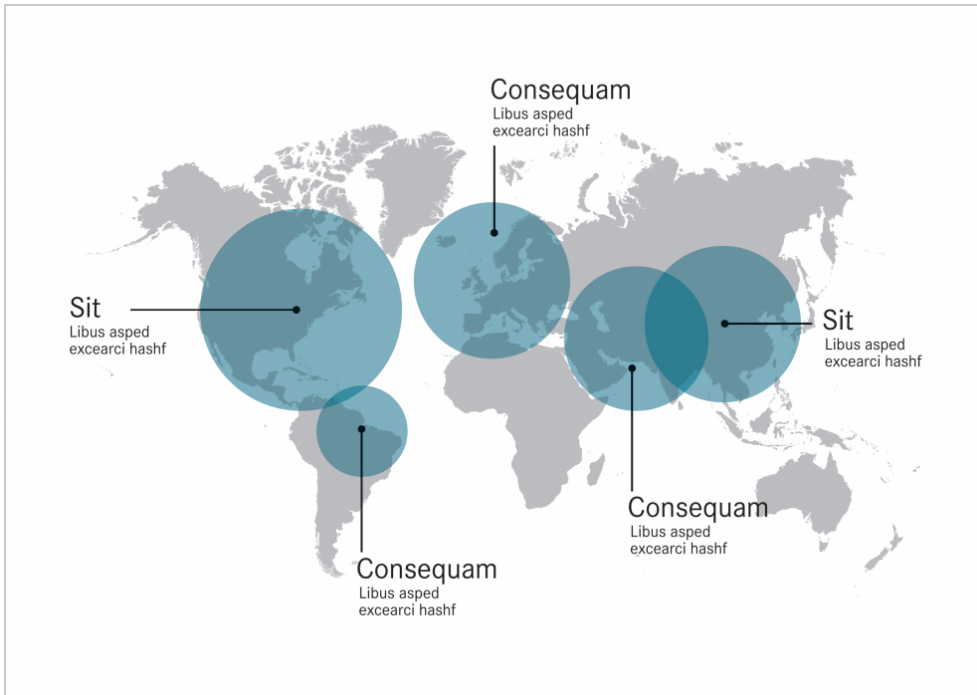
Balkendiagramme in vertikaler und horizontaler Ausrichtung und in Abstufungen von Petrol und Light Grey



Kreisdiagramme in Ring- und Tortenform mit Hervorhebungen in Petrol und mit Abstufungen von Light Grey

Infografiken

Durch eine auf die wesentlichen Inhalte reduzierte Kombination von Piktogrammen, Illustrationen, Fotos und Texten können statische oder animierte Infografiken komplexe Informationen und Daten leicht verständlich visualisieren. Dabei stehen alle Farben der Daimler Truck-Farbpalette zur Verfügung: Empfehlenswert ist es, Infografiken mit zwei oder drei Farben zu gestalten, die einen hohen Kontrast aufweisen. Yellow ist wie allgemein nur sparsam einzusetzen. Zwei bis maximal drei Schriftschnitte der Daimler CS sollten in einer Infografik kombiniert werden. Headlines und längere Texte sind immer in gemischter Schreibweise (Groß-/Kleinschreibung) vorgesehen, für Schlagwörter können auch Versalien verwendet werden.



Thematische Karte auf weißem Hintergrund mit Hervorhebungen in Petrol

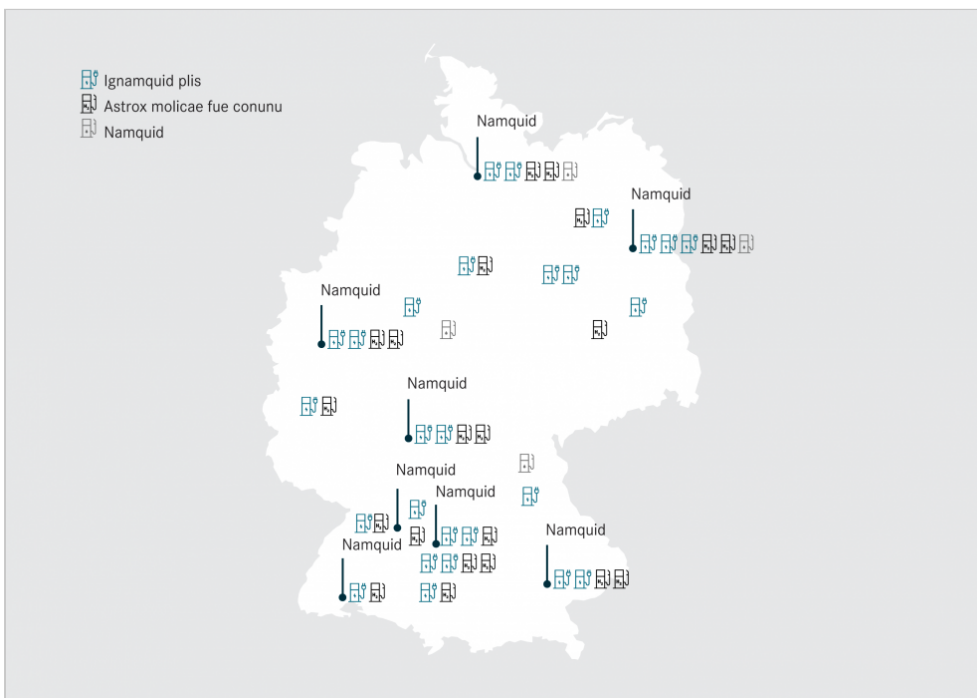
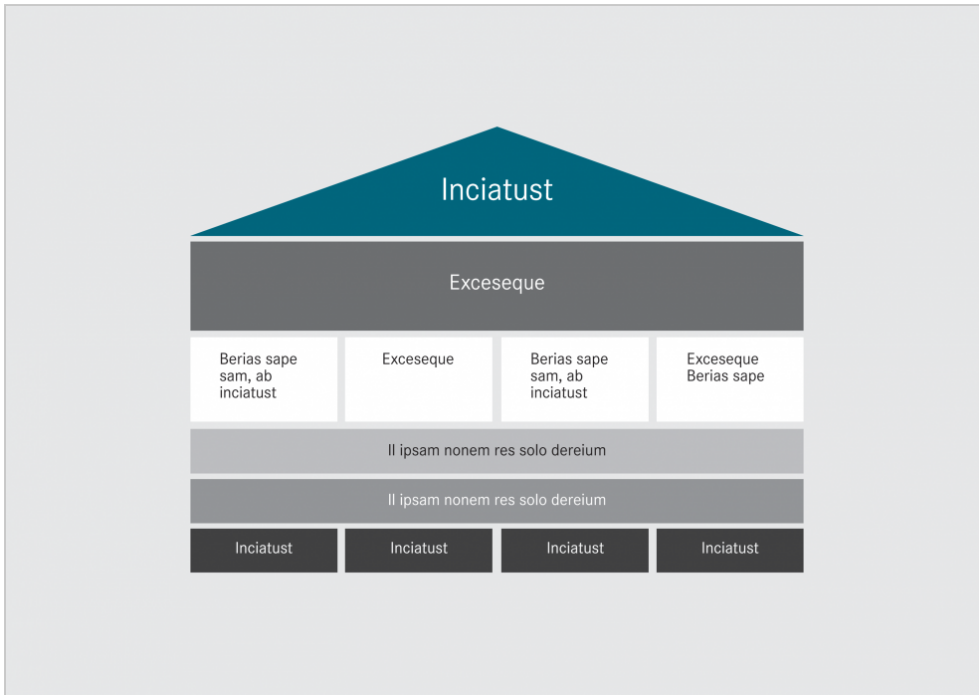


Schaubild auf Hintergrund in Light Grey mit Hervorhebungen in Petrol



Organigramm oder Flussdiagramme auf Hintergrund in Light Grey