

# DAIMLER TRUCK

18. März 2024

## Außenkennzeichnung (Servicestützpunkte)



Der richtige Einsatz der Außenkennzeichnung für Servicestützpunkte (eigene Betriebe und Partnerbetriebe) ist verbindlich festgelegt. Herstellereigene Servicestützpunkte, die auf ihrem Betriebsgelände markenspezifische Räumlichkeiten von Mercedes-Benz oder Setra haben (u. a. Fahrzeugauslieferung, Showrooms, Verkaufsbüros usw.) müssen diese Räumlichkeiten in der Außenkennzeichnung an den Gesamtauftritt des Servicestützpunktes anpassen. Nach Abstimmung mit Daimler Buses Corporate Marketing dürfen in solchen Fällen teilweise neutrale Elemente (z. B. neutrales Einfahrtsschild anstelle des OMNIplus Einfahrtsschildes) zum Einsatz kommen.

| Anwendungsbereich                 | Farbdefinition                        |
|-----------------------------------|---------------------------------------|
| Fassadenverkleidung               | Aluminium in Lichtgrau RAL 9006       |
| Verwaltungsbau: Fenster und Türen | Lichtgrau RAL 9006 oder Blau RAL 5010 |

Die Kennzeichnungselemente unterteilen sich in Standortkennzeichnung und Nahkennzeichnung. Die Standortkennzeichnung umfasst Pylone, Wandmodule, Schriftkassetten und Fahnen. Die Nahkennzeichnung umfasst das Einfahrtsschild, das Eingangsschild, die Hinweis- und Piktogrammschilder. Die Qualität der getroffenen Kennzeichnung, insbesondere Platzierung und Größe der Elemente, ist durch ein ästhetisches Gesamtbild sicherzustellen. Hinweise zur Größe und Verwendung finden Sie in den entsprechenden Beschreibungen der einzelnen Kennzeichnungselemente.

Die Platzierung der Elemente aus dem Kennzeichnungssystem ist mit Daimler Buses Corporate Marketing abzustimmen. Hinweise zur Bestellung der Elemente finden Sie in diesem Manual. Bitte berücksichtigen Sie die aufgeführten Lieferanten für die jeweilige Region. Kosten sind im Einzelfall über die Lieferanten zu erfragen.

## Beschaffung Module

Bitte beachten Sie, dass die Logistik und Montage der Mercedes-Benz Brand Design-Elemente in manchen Märkten nur über ausgewählte Serviceprovider erfolgen dürfen. Wenden Sie sich hierzu an die lokale Mercedes-Benz Buses Organisation und/oder die nachfolgenden Lieferanten:

Kaufmann Ulm Lichterwerbung GmbH

Meike Dudziak

Max-Eyth-Straße 38

89231 Neu-Ulm

Telefon +49 731 1426-0

Fax +49 731 1426-74

[m.dudziak@kaufmann-ulm.de](mailto:m.dudziak@kaufmann-ulm.de)

Lieferantenummer: 11007762

### Hissfahnen

OMNIplus Fahnen können im Merchandising Shop von Daimler Buses bestellt werden:

<https://daimler-buses.brand-estore.com>

Bei der Registrierung im Merchandising Shop muss die Option „Business“ ausgewählt

werden, um auf das entsprechende Produktsortiment zu gelangen. Nach erfolgter Anmeldung können registrierte Nutzer\*innen die benötigten Produkte zum Warenkorb hinzufügen und diese zur Lieferung bestellen.

### 18/1 Plakattafel

Für OMNIplus 18/1 Plakattafeln, wandmontiert oder freistehend, wenden Sie sich bitte an:

setco. GmbH  
 Karneidplatz 15  
 81547 München  
 Telefon +49 89 126 609-0  
[setco@setco.de](mailto:setco@setco.de)  
 Lieferantenummer: 11756566

## Einsatz der Außenkennzeichnungsmodule im Überblick

| Modul  | Herstellereigene SSP Daimler Buses Service Center (BusWorld) | Herstellereigene SSP Daimler Buses Service Center (BusPort) | SSP – BusWorld mit Daimler Truck-Vertrag | SSP – BusPort mit Daimler Truck-Vertrag | SSP – BusPort mit Daimler Truck-Vertrag, nur Mercedes-Benz Busse |
|--|--|---|--|---|--|
| OMNIplus Pylon   | vorgeschrieben   | vorgeschrieben  | nicht erlaubt                            | nicht erlaubt                           | nicht erlaubt  |
| OMNIplus Einfahrtsschild Daimler Buses Service Center (BusWorld) | vorgeschrieben   | nicht erlaubt   | nicht erlaubt                            | nicht erlaubt                           | nicht erlaubt  |
| OMNIplus Einfahrtsschild Daimler Buses Service Center (BusPort)  | nicht erlaubt  | vorgeschrieben  | nicht erlaubt                            | nicht erlaubt                           | nicht erlaubt  |

|  |                 |                 |                    |                    |                    |
|--|-----------------|-----------------|--------------------|--------------------|--------------------|
| OMNIplus<br>Einfahrtsschild<br>BusWorld      | nicht erlaubt   | nicht erlaubt   | nicht erlaubt      | nicht erlaubt      | nicht erlaubt      |
| Mercedes-Benz<br>Einfahrtsschild<br>BusWorld | nicht erlaubt   | nicht erlaubt   | vorgeschrieben     | nicht erlaubt      | nicht erlaubt      |
| Mercedes-Benz<br>Einfahrtsschild<br>BusPort  | nicht erlaubt   | nicht erlaubt   | nicht erlaubt      | vorgeschrieben     | vorgeschrieben     |
| neutrales<br>Einfahrtsschild                 | nach Absprache* | nach Absprache* | nach<br>Absprache* | nach<br>Absprache* | nach<br>Absprache* |
| OMNIplus<br>Schriftkassette                  | vorgeschrieben  | vorgeschrieben  | vorgeschrieben     | vorgeschrieben     | vorgeschrieben     |
| Mercedes-Benz<br>Wandmodul                   | vorgeschrieben  | vorgeschrieben  | vorgeschrieben     | optional           | optional           |
| Setra Wandmodul                              | vorgeschrieben  | vorgeschrieben  | vorgeschrieben     | optional           | nicht erlaubt      |
| Mercedes-Benz<br>Fahne                       | vorgeschrieben  | vorgeschrieben  | vorgeschrieben     | vorgeschrieben     | vorgeschrieben     |
| Setra Fahne                                  | vorgeschrieben  | vorgeschrieben  | vorgeschrieben     | vorgeschrieben     | nicht erlaubt      |
| OMNIplus Fahne                               | nicht erlaubt   | vorgeschrieben  | nicht erlaubt      | vorgeschrieben     | vorgeschrieben     |
| OMNIplus<br>BusWorld Fahne                   | vorgeschrieben  | nicht erlaubt   | vorgeschrieben     | nicht erlaubt      | nicht erlaubt      |
| OMNIplus<br>Eingangsschild                   | optional        | optional        | optional           | optional           | optional           |
| neutrale<br>Buchstaben,<br>beleuchtet        | optional        | optional        | optional           | optional           | optional           |
| Hinweisschild                                | optional        | optional        | optional           | optional           | optional           |
| OMNIplus<br>Vorwegweiser                     | optional        | optional        | optional           | optional           | optional           |
| 18/1 Plakattafel                             | optional        | optional        | optional           | optional           | optional           |
| Piktogrammschild                             | optional        | optional        | optional           | optional           | optional           |

| Gewerbetafel  | optional   | optional  | optional   | optional   | optional |
|---|--|---|--|--|----------|
| <b>Modul</b>  | <b>SSP – BusWorld<br/>ohne Daimler<br/>Truck-Vertrag</b> | <b>SSP – BusPort<br/>ohne Daimler<br/>Truck-Vertrag</b> | <b>SSP – BusPort<br/>ohne Daimler<br/>Truck-Vertrag, nur<br/>Mercedes-Benz<br/>Busse</b> | <b>SSP – BusPort<br/>ohne Daimler<br/>Truck-Vertrag, nur<br/>Setra Busse</b> |          |
| OMNIplus Pylon  | vorgeschrieben   | nicht erlaubt   | nicht erlaubt  | nicht erlaubt  |          |
| OMNIplus<br>Einfahrtsschild<br>Daimler Buses Service<br>Center (BusWorld) | nicht erlaubt  | nicht erlaubt   | nicht erlaubt  | nicht erlaubt  |          |
| OMNIplus<br>Einfahrtsschild<br>Daimler Buses Service<br>Center (BusPort)  | nicht erlaubt  | nicht erlaubt   | nicht erlaubt  | nicht erlaubt  |          |
| OMNIplus<br>Einfahrtsschild<br>BusPort                                    | nicht erlaubt  | vorgeschrieben  | vorgeschrieben   | vorgeschrieben   |          |
| OMNIplus<br>Einfahrtsschild<br>BusWorld                                   | vorgeschrieben   | nicht erlaubt   | nicht erlaubt  | nicht erlaubt  |          |
| Mercedes-Benz<br>Einfahrtsschild<br>BusWorld                              | nicht erlaubt  | nicht erlaubt   | nicht erlaubt  | nicht erlaubt  |          |
| Mercedes-Benz<br>Einfahrtsschild<br>BusPort                               | nicht erlaubt  | nicht erlaubt   | nicht erlaubt  | nicht erlaubt  |          |
| neutrales<br>Einfahrtsschild  | nach Absprache*  | nach Absprache*   | nach Absprache*  | nach Absprache*  |          |
| OMNIplus<br>Schriftkassette   | vorgeschrieben   | vorgeschrieben  | vorgeschrieben   | vorgeschrieben   |          |
| Mercedes-Benz<br>Wandmodul  | vorgeschrieben   | vorgeschrieben  | vorgeschrieben   | nicht erlaubt  |          |

|                                 |                |                |                |                |
|---------------------------------|----------------|----------------|----------------|----------------|
| Setra Wandmodul                 | vorgeschrieben | vorgeschrieben | nicht erlaubt  | vorgeschrieben |
| Mercedes-Benz Fahne             | vorgeschrieben | vorgeschrieben | vorgeschrieben | nicht erlaubt  |
| Setra Fahne                     | vorgeschrieben | vorgeschrieben | nicht erlaubt  | vorgeschrieben |
| OMNIplus Fahne                  | nicht erlaubt  | vorgeschrieben | vorgeschrieben | vorgeschrieben |
| OMNIplus BusWorld Fahne         | vorgeschrieben | nicht erlaubt  | nicht erlaubt  | nicht erlaubt  |
| OMNIplus Eingangsschild         | optional       | optional       | optional       | optional       |
| neutrale Buchstaben, beleuchtet | optional       | optional       | optional       | optional       |
| Hinweisschild                   | optional       | optional       | optional       | optional       |
| OMNIplus Vorwegweiser           | optional       | optional       | optional       | optional       |
| 18/1 Plakattafel                | optional       | optional       | optional       | optional       |
| Piktogrammschild                | optional       | optional       | optional       | optional       |
| Gewerbetafel                    | optional       | optional       | optional       | optional       |


\*Wenn das Unternehmen auch eine Fremdmärke führt, darf optional und nach Absprache mit Daimler Buses Corporate Marketing das neutrale Einfahrtsschild verwendet werden.

## Herstellereigene Servicestützpunkte

### Daimler Buses Service Center mit Standard BusWorld

Bei herstellereigenen Servicestützpunkten der Kategorie Daimler Buses Service Center mit Standard BusWorld sind die nachfolgenden Elemente 1 bis 8 vorgeschrieben. Optional können die Hinweisschilder und der Vorwegweiser eingesetzt werden.

Um eine Doppelkommunikation bei räumlich eng zusammenliegenden Elementen zu verhindern, kann nach Abstimmung mit Daimler Buses Corporate Marketing, die OMNIplus Schriftkassette zu Gunsten des OMNIplus Pylons entfallen. Die Beschriftung auf dem Einfahrtsschild (Element 2) dient nur zur beispielhaften Veranschaulichung und muss individuell angepasst werden.




- [01] OMNIplus Pylon
- [02] OMNIplus Einfahrtsschild Daimler Buses Service Center BusWorld mit „Städtename“
- [03] OMNIplus Schriftkassette
- [04] Mercedes-Benz Wandmodul
- [05] Setra Wandmodul
- [06] Mercedes-Benz Fahne
- [07] Setra Fahne
- [08] OMNIplus BusWorld Fahne

### Daimler Buses Service Center mit Standard BusPort

Bei herstellereigenen Servicestützpunkten der Kategorie BusPort sind die nachfolgend aufgeführten Elemente 1 bis 8 vorgeschrieben. Optional können die Hinweisschilder eingesetzt werden.

Um eine Doppelkommunikation bei räumlich eng zusammenliegenden Elementen zu verhindern, kann nach Abstimmung mit Daimler Buses Corporate Marketing, die OMNIplus Schriftkassette zu Gunsten des OMNIplus Pylons entfallen. Die Beschriftung auf dem Einfahrtsschild (Element 2) dient nur zur beispielhaften Veranschaulichung und muss individuell angepasst werden.



- [01] OMNIplus Pylon
- [02] OMNIplus Einfahrtsschild Daimler Buses Service Center BusPort mit „Städtename“
- [03] OMNIplus Schriftkassette
- [04] Mercedes-Benz Wandmodul
- [05] Setra Wandmodul
- [06] Mercedes-Benz Fahne
- [07] Setra Fahne
- [08] OMNIplus Fahne

## Servicestützpunkte (Partner mit Daimler Truck-Vertrag)


### BusWorld (Partner mit Daimler Truck-Vertrag – Mercedes-Benz und Setra Omnibusse)

Bei Servicestützpunkten der Kategorie BusWorld von Partnern mit Daimler Truck-Vertrag gelten die Außenkennzeichnungsvorgaben der Marke Mercedes-Benz. Die nachfolgenden Elemente 1 bis 7 sowie die busspezifischen Informationen auf dem Einfahrtsschild sind vorgeschrieben. Die Beschriftung auf dem Einfahrtsschild (Element 1) dient nur zur beispielhaften Veranschaulichung und muss individuell angepasst werden.

Detaillierte Informationen zu den Mercedes-Benz Vorgaben und Standards für die Gestaltung der Kennzeichnungselemente für Außenbereiche erhalten Sie im Mercedes-



Benz Trucks & Buses Brand Design System (BDS) unter „Physische Markenplattformen“.




- [01] Mercedes-Benz Einfahrtsschild OMNIplus BusWorld mit „Name“
- [02] OMNIplus Schriftkassette
- [03] Mercedes-Benz Wandmodul
- [04] Setra Wandmodul
- [05] Mercedes-Benz Fahne
- [06] Setra Fahne
- [07] OMNIplus BusWorld Fahne

### **BusPort (Partner mit Daimler Truck-Vertrag – Mercedes-Benz und Setra Omnibusse)**

Bei Servicestützpunkten der Kategorie BusPort von Partnern mit Daimler Truck-Vertrag gelten die Außenkennzeichnungsvorgaben der Marke Mercedes-Benz. Die nachfolgend aufgeführten Elemente 1 bis 5 sowie die busspezifischen Informationen auf dem Einfahrtsschild sind vorgeschrieben. Die Beschriftung auf dem Einfahrtsschild (Element 1) dient nur zur beispielhaften Veranschaulichung und muss individuell angepasst werden. Optional können die abgebildeten Elemente 6 und 7 (Markenmodule von Mercedes-Benz und Setra) eingesetzt werden.

Detaillierte Informationen zu den Mercedes-Benz Vorgaben und Standards für die Gestaltung der Kennzeichnungselemente für Außenbereiche erhalten Sie im Mercedes-

Benz Trucks & Buses Brand Design System (BDS) unter „[Physische Markenplattformen](#)“.

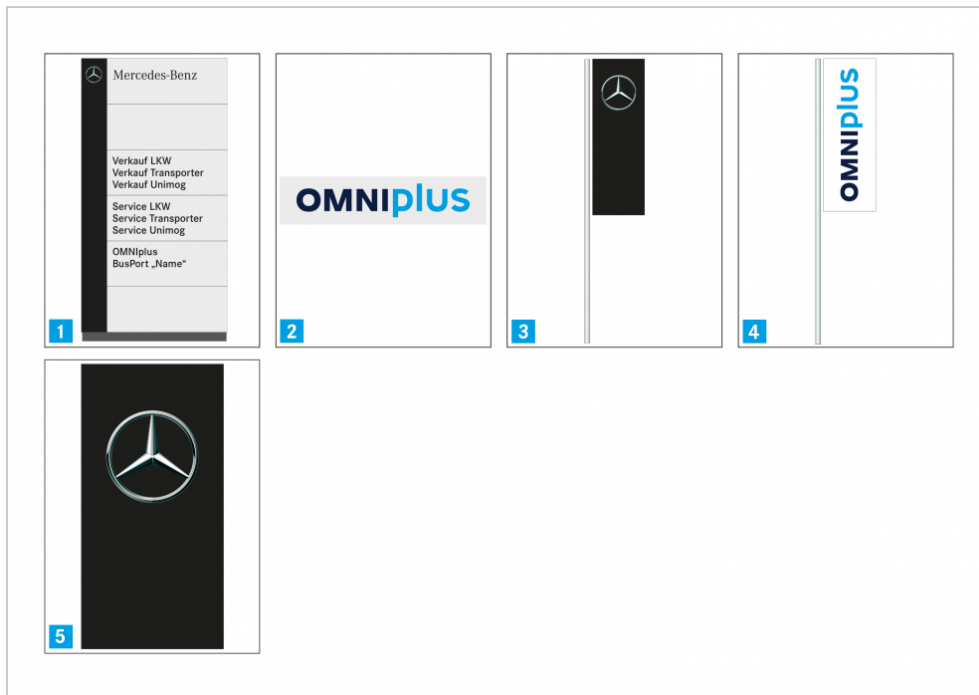


- [01] Mercedes-Benz Einfahrtsschild OMNIplus BusPort mit „Name“
- [02] OMNIplus Schriftkassette
- [03] Mercedes-Benz Fahne
- [04] Setra Fahne
- [05] OMNIplus Fahne
- [06] Mercedes-Benz Wandmodul
- [07] Setra Wandmodul

### **BusPort (Partner mit Daimler Truck-Vertrag – nur Mercedes-Benz Omnibusse)**

Bei Servicestützpunkten der Kategorie BusPort von Partnern mit Daimler Truck-Vertrag gelten die Außenkennzeichnungsvorgaben der Marke Mercedes-Benz. Die nachfolgenden Elemente 1 bis 4 sowie die busspezifischen Informationen auf dem Einfahrtsschild sind vorgeschrieben. Die Beschriftung auf dem Einfahrtsschild (Element 1) dient nur zur beispielhaften Veranschaulichung und muss individuell angepasst werden. Optional kann das abgebildete Element 5 (Wandmodul von Mercedes-Benz) eingesetzt werden.

Detaillierte Informationen zu den Mercedes-Benz Vorgaben und Standards für die Gestaltung der Kennzeichnungselemente für Außenbereiche erhalten Sie im Mercedes-Benz Trucks & Buses Brand Design System (BDS) unter „[Physische Markenplattformen](#)“.




- [01] Mercedes-Benz Einfahrtsschild OMNIplus BusPort mit „Name“
- [02] OMNIplus Schriftkassette
- [03] Mercedes-Benz Fahne
- [04] OMNIplus Fahne
- [05] Mercedes-Benz Wandmodul

## Servicestützpunkte (Partner ohne Daimler Truck-Vertrag)

### BusWorld (Partner ohne Daimler Truck-Vertrag)

Bei Servicestützpunkten der Kategorie BusWorld von Partnern ohne Daimler Truck-Vertrag sind die nachfolgenden Elemente 1 bis 8 vorgeschrieben. Optional können die Hinweisschilder und der Vorwegweiser eingesetzt werden. Um eine Doppelkommunikation bei räumlich eng zusammenliegenden Elementen zu verhindern, kann nach Abstimmung mit Daimler Buses Corporate Marketing, die OMNIplus Schriftkassette zu Gunsten des OMNIplus Pylons entfallen.

Die Beschriftung auf dem Einfahrtsschild (Element 2) dient nur zur beispielhaften Veranschaulichung und muss individuell angepasst werden. Wenn das Unternehmen auch eine Fremdmärke führt, darf optional und nach Absprache mit Daimler Buses Corporate Marketing das neutrale Einfahrtsschild verwendet werden.




- [01] OMNIplus Pylon
- [02] OMNIplus Einfahrtsschild BusWorld mit „Name“
- [03] OMNIplus Schriftkassette
- [04] Mercedes-Benz Wandmodul
- [05] Setra Wandmodul
- [06] Mercedes-Benz Fahne
- [07] Setra Fahne
- [08] OMNIplus BusWorld Fahne

### **BusPort (Partner ohne Daimler Truck-Vertrag – Mercedes-Benz und Setra Omnibusse)**

Bei Servicestützpunkten der Kategorie BusPort von Partnern ohne Daimler Truck-Vertrag sind die nachfolgend abgebildeten Elemente 1 bis 7 vorgeschrieben. Optional können die Hinweisschilder und der Vorwegweiser eingesetzt werden.

Die Beschriftung auf dem Einfahrtsschild (Element 1) dient nur zur beispielhaften Veranschaulichung und muss individuell angepasst werden. Wenn das Unternehmen auch eine Fremdmарke führt, darf optional und nach Absprache mit Daimler Buses Corporate Marketing das neutrale Einfahrtsschild verwendet werden.



[01] OMNIplus Einfahrtsschild BusPort mit „Name“

[02] OMNIplus Schriftkassette

[03] Mercedes-Benz Wandmodul

[04] Setra Wandmodul


[05] Mercedes-Benz Fahne

[06] Setra Fahne

[07] OMNIplus Fahne

### **BusPort (Partner ohne Daimler Truck-Vertrag – nur Mercedes-Benz Omnibusse)**

Bei Servicestützpunkten der Kategorie BusPort von Partnern ohne Daimler Truck-Vertrag sind die nachfolgenden Elemente 1 bis 5 vorgeschrieben. Optional können die Hinweisschilder und der Vorwegweiser eingesetzt werden. Die Beschriftung auf dem Einfahrtsschild (Element 1) dient nur zur beispielhaften Veranschaulichung und muss individuell angepasst werden.



**[01] OMNIplus Einfahrtsschild BusPort mit „Name“**

**[02] OMNIplus Schriftkassette**


**[03] Mercedes-Benz Wandmodul**

**[04] Mercedes-Benz Fahne**

**[05] OMNIplus Fahne**

### **BusPort (Partner ohne Daimler Truck-Vertrag – nur Setra Omnibusse)**

Bei Servicestützpunkten der Kategorie BusPort von Partnern ohne Daimler Truck-Vertrag sind die nachfolgend aufgeführten Elemente 1 bis 5 vorgeschrieben. Optional können die Hinweisschilder und der Vorwegweiser eingesetzt werden. Die Beschriftung auf dem Einfahrtsschild (Element 1) dient nur zur beispielhaften Veranschaulichung und muss individuell angepasst werden.



[01] OMNIplus Einfahrtsschild BusPort mit „Name“

[02] OMNIplus Schriftkassette

[03] Setra Wandmodul

[04] Setra Fahne

[05] OMNIplus Fahne

## OMNIplus Pylon

Der OMNIplus Pylon ist ein primäres Element der Markenkennzeichnung im Retail. Der Pylon trägt ausschließlich das Markenzeichen von OMNIplus. Der Standort des Pylons auf dem Betriebsgelände muss möglichst prominent und gut sichtbar sein.



### OMNIplus Pylon

Die Größe eines Pylons soll in einem angemessenen Verhältnis zur Größe des Betriebsgebäudes/-geländes gewählt werden. Als grobe Regel gilt: Der Pylon sollte nicht höher als das Gebäude sein.

| Größe   | Vermaung (H x B) |
|---------|-------------------|
| Gre 1 | 6.000 x 1.200 mm  |
| Gre 2 | 8.000 x 1.600 mm  |

## OMNIplus Einfahrtsschild

Das beleuchtete OMNIplus Einfahrtsschild informiert unmittelbar an der Grundstückseinfahrt ber die im Betrieb angesiedelten Serviceleistungen. Es ist geprgt durch das Markenzeichen von OMNIplus auf dem vertikalen Seitenstreifen und den Angaben zur Leistungskategorisierung sowie den Serviceleistungen auf den einzelnen Schildmodulen. Smtliche Informationen werden vertikal zentriert in der Schrift Daimler CS Demi gesetzt. Bei Verwendung von Schrgstrichen ist darauf zu achten, dass vor und nach dem Schrgstrich immer eine Leerstelle stehen muss. Die Serviceleistungen knnen mit oder ohne Richtungspfeil abgebildet werden.



---

| Größe   | Vermaßung (H x B) |
|---------|-------------------|
| Größe 1 | 2.600 x 1.600 mm  |
| Größe 2 | 3.100 x 1.600 mm  |

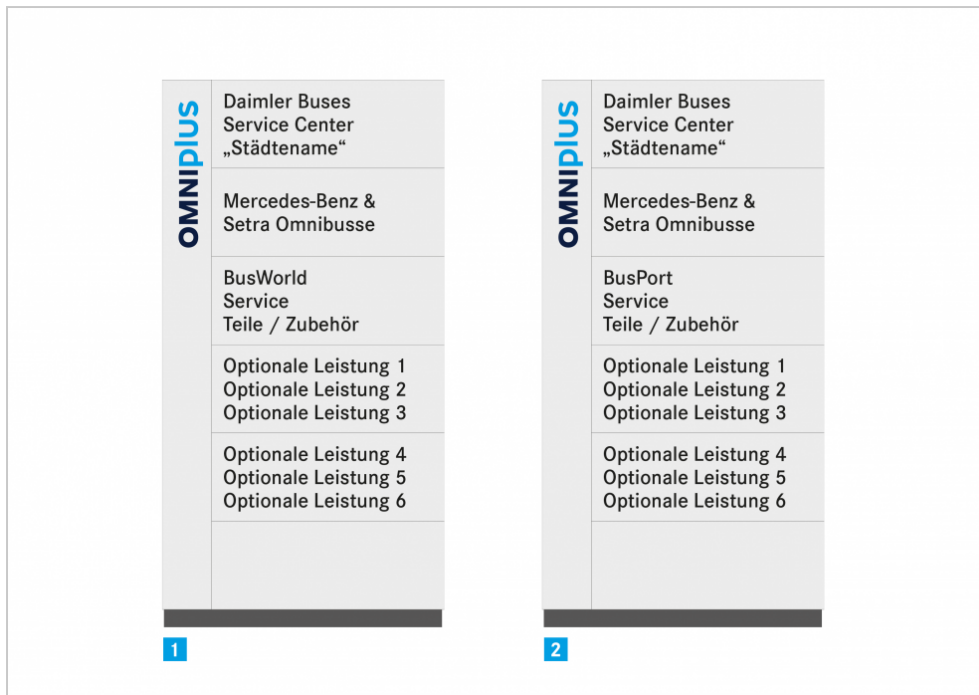
---

### **OMNIplus Einfahrtsschild für Daimler Buses Service Center mit Standard BusWorld oder BusPort**

Auf dem OMNIplus Einfahrtsschild für Daimler Buses Service Center mit Standard BusWorld oder BusPort ist folgende Beschriftung der einzelnen Schildmodule 1 bis 3 vorgesehen: Im obersten Schildmodul wird die Kennzeichnung „Daimler Buses Service Center“ mit dem Städtenamen wiedergegeben. Im zweiten Schildmodul steht die Bezeichnung „Mercedes-Benz & Setra Omnibusse“ und im dritten Schildmodul werden untereinander der Klassifizierungsstatus „BusWorld“ bzw. „BusPort“ sowie die Informationen „Service“ und „Teile / Zubehör“ aufgeführt. Alle Textangaben sind immer linksbündig ausgerichtet.

Optional können die Schildmodule 4 bis 6 wie folgt beschriftet werden:

Training  
Karosserie  
Lackierung  
Lack / Karosserie  
24h Service  
Verkauf Neufahrzeuge  
Gebrauchtfahrzeuge  
eBus Service  
Financial Service



**[01] OMNIplus Einfahrtsschild Daimler Buses Service Center mit Standard BusWorld**

**[02] OMNIplus Einfahrtsschild Daimler Buses Service Center mit Standard BusPort**

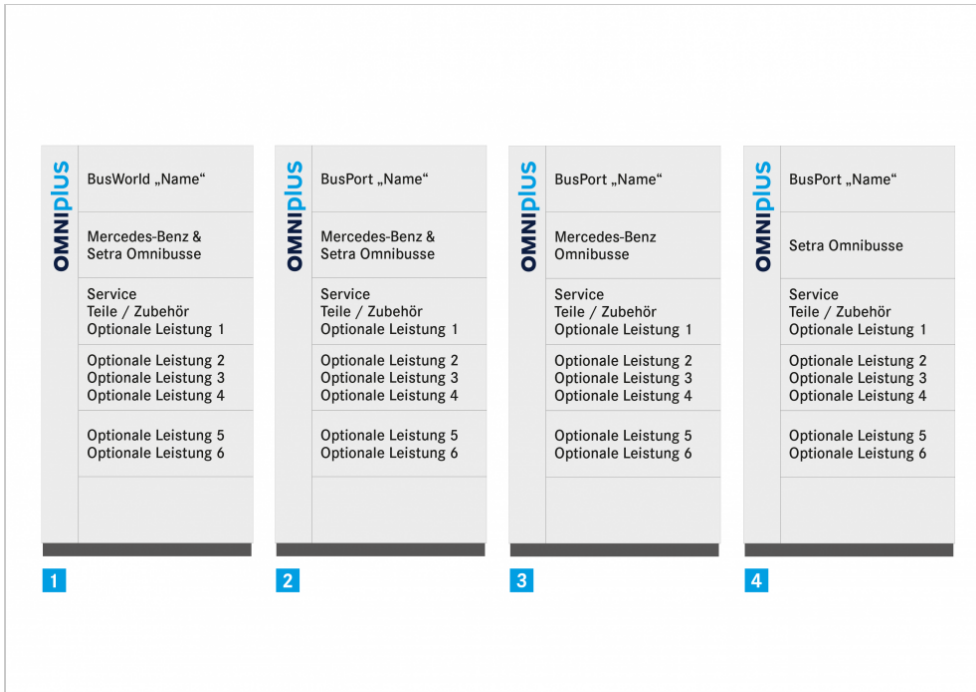
### **OMNIplus Einfahrtsschild für Servicestützpunkte der Kategorie BusWorld und BusPort (Partner ohne Daimler Truck-Vertrag)**

Auf dem OMNIplus Einfahrtsschild für Servicestützpunkte der Kategorie BusWorld und BusPort ist für Partner ohne Daimler Truck-Vertrag folgende Beschriftung der einzelnen Schildmodule 1 bis 3 vorgesehen: Im obersten Schildmodul wird der Klassifizierungsstatus „BusWorld“ bzw. „BusPort“ mit dem betreffenden Namen wiedergegeben. Im zweiten Schildmodul steht die Bezeichnung „Mercedes-Benz & Setra Omnibusse“ für Servicestützpunkte mit Klassifizierungsstatus „BusWorld“ oder „Mercedes-Benz & Setra Omnibusse“ bzw. „Mercedes-Benz Omnibusse“ bzw. „Setra Omnibusse“ für Servicestützpunkte mit Klassifizierungsstatus „BusPort“. Im dritten Schildmodul sind die Informationen „Service“, „Teile / Zubehör“ und eine weitere optionale Leistung untereinander aufgeführt und stehen linksbündig ausgerichtet.

Zusätzlich können die Schildmodule 4 bis 5 wie folgt beschriftet werden:

Training  
Karosserie

Lackierung  
 Lack / Karosserie  
 24h Service  
 Verkauf Neufahrzeuge  
 Gebrauchtfahrzeuge  
 eBus Service  
 Financial Service



**[01] OMNIplus Einfahrtsschild für Servicestützpunkt der Kategorie BusWorld**

**[02] OMNIplus Einfahrtsschild für Servicestützpunkt der Kategorie BusPort – Mercedes-Benz und Setra Omnibusse**

**[03] OMNIplus Einfahrtsschild für Servicestützpunkt der Kategorie BusPort – nur Mercedes-Benz Omnibusse**

**[04] OMNIplus Einfahrtsschild für Servicestützpunkt der Kategorie BusPort – nur Setra Omnibusse**

## OMNIplus Schriftkassette

Die beleuchtete wandmontierte OMNIplus Schriftkassette ist ein primäres Element der Markenkennzeichnung. Diese Kassette sollte in einem angemessenen Abstand mit den anderen Markenzeichen kombiniert werden. Prinzipiell gilt folgende Reihenfolge: Mercedes-Benz Wandmodul, Setra Wandmodul, OMNIplus Schriftkassette (v.l.n.r.).

The logo for OMNIplus is displayed within a light gray rectangular background. The word "OMNI" is in a dark blue, bold, sans-serif font, while "plus" is in a lighter blue, sans-serif font.

### OMNIplus Schriftkassette


| Größe   | Vermaßung (H x B) |
|---------|-------------------|
| Größe 1 | 810 x 3.000 mm    |
| Größe 2 | 1.080 x 4.000 mm  |
| Größe 3 | 1.350 x 5.000 mm  |
| Größe 4 | 1.620 x 6.000 mm  |

## Wandmodule

Die Wandfläche, auf welcher die Wandmodule montiert werden, sollte möglichst prominent und gut sichtbar sein: z. B. an der Hauptstraße liegende, hohe Wandflächen von Hallen, an Showrooms oder an Bürotrakten.



**Mercedes-Benz Wandmodul**



**Setra Wandmodul**


Die beleuchteten Wandmodule sollten möglichst zusammen an einer Wand nebeneinander angebracht werden. Die Größe des Moduls ist so zu wählen, dass es im

angemessenen Verhältnis zur Größe der gewählten Wandfläche steht.

| Größe   | Vermaung (H x B) |
|---------|-------------------|
| Gre 1 | 1.600 x 800 mm    |
| Gre 2 | 2.400 x 1.200 mm  |
| Gre 3 | 3.200 x 1.600 mm  |
| Gre 4 | 4.000 x 2.000 mm  |

## Hissfahnen

Die wetterfesten Fahnen von Mercedes-Benz, Setra und OMNIplus sind nebeneinander an ein bis zu zwei strategisch wichtigen Stellen auf dem Betriebsgelnde zu platzieren.



[01] Mercedes-Benz Fahne

[02] Setra Fahne

[03a] OMNIplus BusWorld Fahne

[03b] OMNIplus Fahne

Prinzipiell gilt folgende Reihenfolge: Mercedes-Benz, Setra, OMNIplus (v.l.n.r.). Es ist darauf zu achten, dass die Fahnen die gleiche Lnge aufweisen.

---

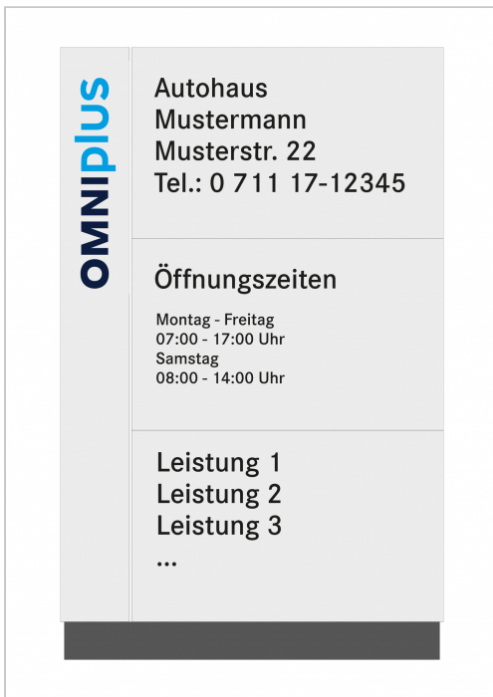
| Größe   | Vermaung (H x B) |
|---------|-------------------|
| Größe 1 | 3.500 x 1.200 mm  |
| Größe 2 | 4.500 x 1.200 mm  |

---

## Optionale Auenkennzeichnungsmodulare

### OMNIplus Eingangsschild (optional)

Das Eingangsschild informiert Kund\*innen und Besucher\*innen direkt am Eingang in dem jeweiligen Bereich ber die angebotenen Serviceleistungen.



### OMNIplus Eingangsschild mit beispielhafter Beschriftung

Das Eingangsschild trgt folgende Informationen in vordefinierter Gestaltung:

- das Markenzeichen von OMNIplus auf einem schlanken Seitenstreifen
- den Namen des Servicesttzpunktes mit Anschrift und Telefonnummer
- Informationen zu ffnungszeiten fr den Servicesttzpunkt
- Hinweise auf spezifische Serviceleistungen (z. B. Verkauf, Service und Teile/Zubehr mit Spartenangabe)

Das Eingangsschild wird ausschließlich in einer Breite angeboten. Es ist wie die Hinweisschilder modular aufgebaut und kann in jeweils vordefinierten Höhen freistehend (Option 1) oder wandmontiert (Option 2) aufgestellt werden. Es besteht aus maximal drei Informationsmodulen.


| <b>Option 1 (freistehend)</b> | <b>Vermaung (H x B)</b> |
|-------------------------------|--------------------------|
| Gre 1                       | 1.100 x 1.000 mm         |
| Gre 2                       | 1.600 x 1.000 mm         |
| Gre 3                       | 2.100 x 1.000 mm         |

| <b>Option 2 (wandmontiert)</b> | <b>Vermaung (H x B)</b> |
|--------------------------------|--------------------------|
| Gre 1                        | 500 x 1.000 mm           |
| Gre 2                        | 1.000 x 1.000 mm         |
| Gre 3                        | 1.500 x 1.000 mm         |

### **Einzelbuchstaben (optional)**

Einzelbuchstaben knnen in sieben festgelegten Gren bestellt werden.





## Beispielhafte Beschriftung

| Größe   | Schrifthöhe |
|---------|-------------|
| Größe 1 | 240 mm      |
| Größe 2 | 328 mm      |
| Größe 3 | 410 mm      |
| Größe 4 | 492 mm      |
| Größe 5 | 656 mm      |
| Größe 6 | 820 mm      |
| Größe 7 | 984 mm      |

### Hinweisschild (optional)

Die Hinweisschilder sind für die klare und eindeutige Orientierung der Kund\*innen auf dem Betriebsgelände vorgesehen. Die Hinweisschilder sind in verschiedenen Versionen verfügbar: als Zielkennzeichnung (ohne Richtungspfeil) oder als Wegweiser (mit Richtungspfeil).



**Eingangsschild (freistehend)**

Das Hinweisschild ist beleuchtet und unbeleuchtet erhältlich und kann freistehend (Option 1) oder wandmontiert (Option 2) sein.

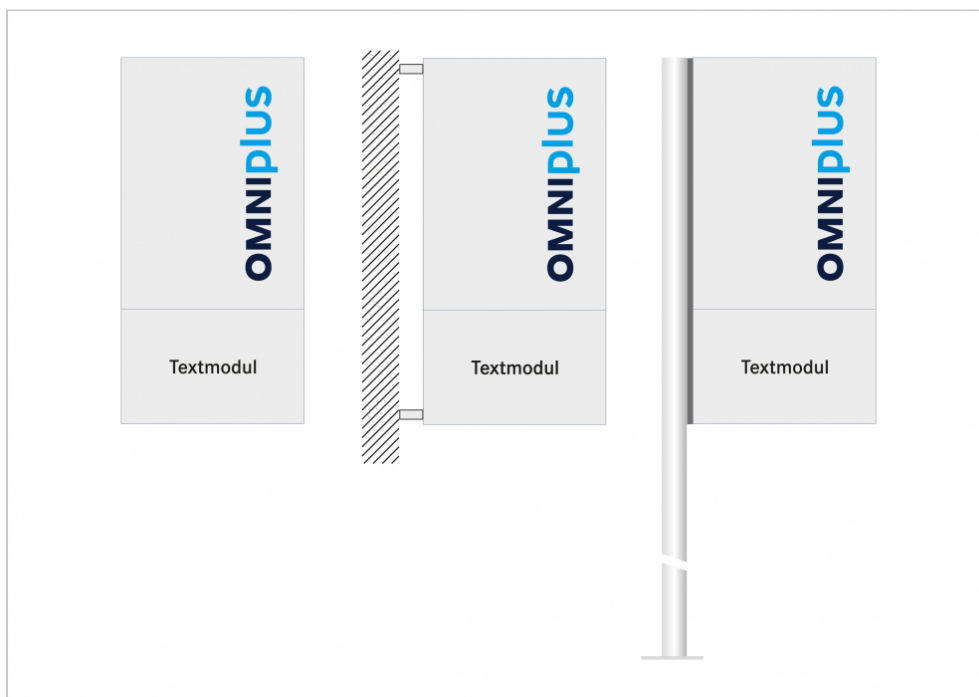
| <b>Option 1 (freistehend)</b> | <b>Vermaßung (H x B)</b> |
|-------------------------------|--------------------------|
| Größe 1                       | 1.100 x 1.100 mm         |
| Größe 2                       | 1.100 x 1.400 mm         |
| Größe 3                       | 1.100 x 1.800 mm         |
| Größe 4                       | 1.100 x 2.400 mm         |
| Größe 5                       | 1.600 x 1.100 mm         |
| Größe 6                       | 1.600 x 1.400 mm         |
| Größe 7                       | 1.600 x 1.800 mm         |
| Größe 8                       | 1.600 x 2.400 mm         |
| Größe 9                       | 2.100 x 1.100 mm         |
| Größe 10                      | 2.100 x 1.400 mm         |
| Größe 11                      | 2.100 x 1.800 mm         |
| Größe 12                      | 2.100 x 2.400 mm         |

| <b>Option 2 (wandmontiert)</b> | <b>Vermaßung (H x B)</b> |
|--------------------------------|--------------------------|
| Größe 1                        | 250 x 1.100 mm           |
| Größe 2                        | 250 x 1.400 mm           |
| Größe 3                        | 500 x 1.100 mm           |
| Größe 4                        | 500 x 1.400 mm           |
| Größe 5                        | 500 x 1.800 mm           |
| Größe 6                        | 500 x 2.400 mm           |
| Größe 7                        | 1.000 x 1.100 mm         |
| Größe 8                        | 1.000 x 1.400 mm         |
| Größe 9                        | 1.000 x 1.800 mm         |

|          |                  |
|----------|------------------|
| Größe 10 | 1.000 x 2.400 mm |
| Größe 11 | 1.500 x 1.100 mm |
| Größe 12 | 1.500 x 1.400 mm |
| Größe 13 | 1.500 x 1.800 mm |
| Größe 14 | 1.500 x 2.400 mm |

### OMNIplus Vorwegweiser (optional)

Der OMNIplus Vorwegweiser ist optional als Orientierungshilfe/Wegweiser an Standorten bestimmt, von denen aus der Betrieb (noch) nicht eingesehen werden kann, z. B. an Straßenabzweigungen. Er entspricht in Form und Größe dem kleinsten Wandmodul und trägt das OMNIplus Markenzeichen. Für den Zusatz der Wegeführung ist im unteren Abschnitt ein Feld als Textmodul für den Namen des Betriebes und die Richtungsweisung vorgesehen.



### OMNIplus Vorwegweiser

Alternativ kann eine Beschilderung aus der Straßenverkehrsordnung (StVO) des jeweiligen Landes verwendet werden. Die Module werden wandmontiert, ausgesteckt oder pfostenmontiert und freistehend angebracht.

| <b>Modul</b> | <b>Vermaung (H x B)</b> |
|--------------|--------------------------|
| wandmontiert | 1.600 x 800 mm           |
| ausgesteckt  | 1.600 x 800 mm           |
| freistehend  | 3.800 x 800 mm           |

### **18/1 Plakattafel (optional)**

Die Plakattafeln zeigen einheitliche und von Daimler Buses Corporate Marketing festgelegte Motive mit OMNIplus Themen, die in vorgegebenen Zeitrumen geschaltet werden.



### **18/1 Plakattafel (freistehend und wandmontiert)**

Die Plakattafeln sind mit oder ohne Beleuchtung erhltlich und freistehend (Option 1) oder wandmontiert (Option 2) einsetzbar. Erstere ist auch als beidseitig bedruckte Variante erhltlich. Bei Fragen wenden Sie sich bitte an Daimler Buses Corporate Marketing.

| <b>Option 1 und 2</b> | <b>ungefhre Vermaung (H x B)</b> |
|-----------------------|------------------------------------|
|-----------------------|------------------------------------|

|                         |                  |
|-------------------------|------------------|
| Tafelgröße inkl. Rahmen | 2.770 x 3.820 mm |
| Klebefläche             | 2.550 x 3.600 mm |

| Option 2 | Bodenabstand |
|----------|--------------|
| Größe 1  | 400 mm       |
| Größe 2  | 800 mm       |
| Größe 3  | 1.200 mm     |

### Piktogrammschild (optional)

Die Piktogrammschilder sind zur Darstellung von Informationen für Mitarbeiter\*innen und Kund\*innen auf dem Gelände einer Tochtergesellschaft bzw. eines Werkes konzipiert.



### Piktogrammschild mit beispielhafter Beschriftung

Die Informationen werden entsprechend ihrer Aussage auf unterschiedliche Art wiedergegeben:

- als Verkehrszeichensymbol: z. B. für Parken, Parken für spezifische Personenkreise (mit zusätzlichem Symbol oder Begriff), Geschwindigkeitsbegrenzung usw.
- als Textinformation: z. B. die Verabschiedung an der Ausfahrt mit dem Hinweis „Gute Fahrt“, Informationen zum Service-Handling am Parkplatz usw.
- als Buchstaben- oder Zifferkennzeichnung von Service-Stellplatzreihen usw.

Die Piktogrammschilder werden ausschließlich in einer Breite angeboten. Sie sind wie die Hinweisschilder modular aufgebaut und können in jeweils vordefinierten Höhen freistehend (Option 1) oder wandmontiert (Option 2) aufgestellt werden.

| <b>Option 1 (freistehend)</b> | <b>Vermaung (H x B)</b> |
|-------------------------------|--------------------------|
| Gre 1                       | 1.100 x 450 mm           |
| Gre 2                       | 1.600 x 450 mm           |
| Gre 3                       | 2.100 x 450 mm           |

| <b>Option 2 (wandmontiert)</b> | <b>Vermaung (H x B)</b> |
|--------------------------------|--------------------------|
| Gre 1                        | 500 x 450 mm             |
| Gre 2                        | 1.000 x 450 mm           |
| Gre 3                        | 1.500 x 450 mm           |

### **Gewerbetafel (optional)**

Zur besseren und schnelleren Wahrnehmung mssen die einzelnen Elemente untereinander bzw. nebeneinander angeordnet sein. Auf einem Element darf jeweils nur ein Markenzeichen oder Text stehen. Der Hinweis auf die einzelnen Bereiche (u. a. Service, Verkauf usw.) ist auf einem separaten Element abzubilden.


# OMNIplus

Your performance plus.

Gewerbetafel mit beispielhafter Beschriftung



Gewerbetafel mit beispielhafter Beschriftung



**Gewerbetafel mit beispielhafter  
Beschriftung**

Die Marken können auch einzeln erscheinen, wenn sich an einem Standort u. a. nur eine Servicewerkstatt ohne Vertrieb oder nur der Vertrieb befindet. In diesem Fall wird dann das OMNIplus Markenzeichen mit Claim abgebildet.