

DAIMLER TRUCK

18. März 2024

Außenkennzeichnung (Servicestützpunkte)



Der richtige Einsatz der Außenkennzeichnung für Servicestützpunkte (eigene Betriebe und Partnerbetriebe) ist verbindlich festgelegt. Herstellereigene Servicestützpunkte, die auf ihrem Betriebsgelände markenspezifische Räumlichkeiten von Mercedes-Benz oder Setra haben (u. a. Fahrzeugauslieferung, Showrooms, Verkaufsbüros usw.) müssen diese Räumlichkeiten in der Außenkennzeichnung an den Gesamtauftritt des Servicestützpunktes anpassen. Nach Abstimmung mit Daimler Buses Corporate Marketing dürfen in solchen Fällen teilweise neutrale Elemente (z. B. neutrales Einfahrtsschild anstelle des OMNIplus Einfahrtsschildes) zum Einsatz kommen.

Anwendungsbereich	Farbdefinition
Fassadenverkleidung	Aluminium in Lichtgrau RAL 9006
Verwaltungsbau: Fenster und Türen	Lichtgrau RAL 9006 oder Blau RAL 5010

Die Kennzeichnungselemente unterteilen sich in Standortkennzeichnung und Nahkennzeichnung. Die Standortkennzeichnung umfasst Pylone, Wandmodule, Schriftkassetten und Fahnen. Die Nahkennzeichnung umfasst das Einfahrtsschild, das Eingangsschild, die Hinweis- und Piktogrammschilder. Die Qualität der getroffenen Kennzeichnung, insbesondere Platzierung und Größe der Elemente, ist durch ein ästhetisches Gesamtbild sicherzustellen. Hinweise zur Größe und Verwendung finden Sie in den entsprechenden Beschreibungen der einzelnen Kennzeichnungselemente.

Die Platzierung der Elemente aus dem Kennzeichnungssystem ist mit Daimler Buses Corporate Marketing abzustimmen. Hinweise zur Bestellung der Elemente finden Sie in diesem Manual. Bitte berücksichtigen Sie die aufgeführten Lieferanten für die jeweilige Region. Kosten sind im Einzelfall über die Lieferanten zu erfragen.

Beschaffung Module

Bitte beachten Sie, dass die Logistik und Montage der Mercedes-Benz Brand Design-Elemente in manchen Märkten nur über ausgewählte Serviceprovider erfolgen dürfen. Wenden Sie sich hierzu an die lokale Mercedes-Benz Buses Organisation und/oder die nachfolgenden Lieferanten:

Kaufmann Ulm Lichterwerbung GmbH
Meike Dudziak
Max-Eyth-Straße 38
89231 Neu-Ulm
Telefon +49 731 1426-0
Fax +49 731 1426-74
m.dudziak@kaufmann-ulm.de
Lieferantenummer: 11007762

Hissfahnen

OMNIplus Fahnen können im Merchandising Shop von Daimler Buses bestellt werden:
<https://daimler-buses.brand-estore.com>

Bei der Registrierung im Merchandising Shop muss die Option „Business“ ausgewählt

werden, um auf das entsprechende Produktsortiment zu gelangen. Nach erfolgter Anmeldung können registrierte Nutzer*innen die benötigten Produkte zum Warenkorb hinzufügen und diese zur Lieferung bestellen.

18/1 Plakattafel

Für OMNIplus 18/1 Plakattafeln, wandmontiert oder freistehend, wenden Sie sich bitte an:

setco. GmbH
 Karneidplatz 15
 81547 München
 Telefon +49 89 126 609-0
setco@setco.de
 Lieferantenummer: 11756566

Einsatz der Außenkennzeichnungsmodule im Überblick

Modul	Herstellereigene SSP Daimler Buses Service Center (BusWorld)	Herstellereigene SSP Daimler Buses Service Center (BusPort)	SSP – BusWorld mit Daimler Truck-Vertrag	SSP – BusPort mit Daimler Truck-Vertrag	SSP – BusPort mit Daimler Truck-Vertrag, nur Mercedes-Benz Busse
OMNIplus Pylon	vorgeschrieben	vorgeschrieben	nicht erlaubt	nicht erlaubt	nicht erlaubt
OMNIplus Einfahrtsschild Daimler Buses Service Center (BusWorld)	vorgeschrieben	nicht erlaubt	nicht erlaubt	nicht erlaubt	nicht erlaubt
OMNIplus Einfahrtsschild Daimler Buses Service Center (BusPort)	nicht erlaubt	vorgeschrieben	nicht erlaubt	nicht erlaubt	nicht erlaubt

OMNIplus Einfahrtsschild BusWorld	nicht erlaubt	nicht erlaubt	nicht erlaubt	nicht erlaubt	nicht erlaubt
Mercedes-Benz Einfahrtsschild BusWorld	nicht erlaubt	nicht erlaubt	vorgeschrieben	nicht erlaubt	nicht erlaubt
Mercedes-Benz Einfahrtsschild BusPort	nicht erlaubt	nicht erlaubt	nicht erlaubt	vorgeschrieben	vorgeschrieben
neutrales Einfahrtsschild	nach Absprache*	nach Absprache*	nach Absprache*	nach Absprache*	nach Absprache*
OMNIplus Schriftkassette	vorgeschrieben	vorgeschrieben	vorgeschrieben	vorgeschrieben	vorgeschrieben
Mercedes-Benz Wandmodul	vorgeschrieben	vorgeschrieben	vorgeschrieben	optional	optional
Setra Wandmodul	vorgeschrieben	vorgeschrieben	vorgeschrieben	optional	nicht erlaubt
Mercedes-Benz Fahne	vorgeschrieben	vorgeschrieben	vorgeschrieben	vorgeschrieben	vorgeschrieben
Setra Fahne	vorgeschrieben	vorgeschrieben	vorgeschrieben	vorgeschrieben	nicht erlaubt
OMNIplus Fahne	nicht erlaubt	vorgeschrieben	nicht erlaubt	vorgeschrieben	vorgeschrieben
OMNIplus BusWorld Fahne	vorgeschrieben	nicht erlaubt	vorgeschrieben	nicht erlaubt	nicht erlaubt
OMNIplus Eingangsschild	optional	optional	optional	optional	optional
neutrale Buchstaben, beleuchtet	optional	optional	optional	optional	optional
Hinweisschild	optional	optional	optional	optional	optional
OMNIplus Vorwegweiser	optional	optional	optional	optional	optional
18/1 Plakattafel	optional	optional	optional	optional	optional
Piktogrammschild	optional	optional	optional	optional	optional

Gewerbetafel	optional	optional	optional	optional	optional
Modul	SSP – BusWorld ohne Daimler Truck-Vertrag	SSP – BusPort ohne Daimler Truck-Vertrag	SSP – BusPort ohne Daimler Truck-Vertrag, nur Mercedes-Benz Busse	SSP – BusPort ohne Daimler Truck-Vertrag, nur Setra Busse	
OMNIplus Pylon	vorgeschrieben	nicht erlaubt	nicht erlaubt	nicht erlaubt	
OMNIplus Einfahrtsschild Daimler Buses Service Center (BusWorld)	nicht erlaubt	nicht erlaubt	nicht erlaubt	nicht erlaubt	
OMNIplus Einfahrtsschild Daimler Buses Service Center (BusPort)	nicht erlaubt	nicht erlaubt	nicht erlaubt	nicht erlaubt	
OMNIplus Einfahrtsschild BusPort	nicht erlaubt	vorgeschrieben	vorgeschrieben	vorgeschrieben	
OMNIplus Einfahrtsschild BusWorld	vorgeschrieben	nicht erlaubt	nicht erlaubt	nicht erlaubt	
Mercedes-Benz Einfahrtsschild BusWorld	nicht erlaubt	nicht erlaubt	nicht erlaubt	nicht erlaubt	
Mercedes-Benz Einfahrtsschild BusPort	nicht erlaubt	nicht erlaubt	nicht erlaubt	nicht erlaubt	
neutrales Einfahrtsschild	nach Absprache*	nach Absprache*	nach Absprache*	nach Absprache*	
OMNIplus Schriftkassette	vorgeschrieben	vorgeschrieben	vorgeschrieben	vorgeschrieben	
Mercedes-Benz Wandmodul	vorgeschrieben	vorgeschrieben	vorgeschrieben	nicht erlaubt	

Setra Wandmodul	vorgeschrieben	vorgeschrieben	nicht erlaubt	vorgeschrieben
Mercedes-Benz Fahne	vorgeschrieben	vorgeschrieben	vorgeschrieben	nicht erlaubt
Setra Fahne	vorgeschrieben	vorgeschrieben	nicht erlaubt	vorgeschrieben
OMNIplus Fahne	nicht erlaubt	vorgeschrieben	vorgeschrieben	vorgeschrieben
OMNIplus BusWorld Fahne	vorgeschrieben	nicht erlaubt	nicht erlaubt	nicht erlaubt
OMNIplus Eingangsschild	optional	optional	optional	optional
neutrale Buchstaben, beleuchtet	optional	optional	optional	optional
Hinweisschild	optional	optional	optional	optional
OMNIplus Vorwegweiser	optional	optional	optional	optional
18/1 Plakattafel	optional	optional	optional	optional
Piktogrammschild	optional	optional	optional	optional
Gewerbetafel	optional	optional	optional	optional


*Wenn das Unternehmen auch eine Fremddmarke führt, darf optional und nach Absprache mit Daimler Buses Corporate Marketing das neutrale Einfahrtsschild verwendet werden.

Herstellereigene Servicestützpunkte

Daimler Buses Service Center mit Standard BusWorld

Bei herstellereigenen Servicestützpunkten der Kategorie Daimler Buses Service Center mit Standard BusWorld sind die nachfolgenden Elemente 1 bis 8 vorgeschrieben. Optional können die Hinweisschilder und der Vorwegweiser eingesetzt werden.

Um eine Doppelkommunikation bei räumlich eng zusammenliegenden Elementen zu verhindern, kann nach Abstimmung mit Daimler Buses Corporate Marketing, die OMNIplus Schriftkassette zu Gunsten des OMNIplus Pylons entfallen. Die Beschriftung auf dem Einfahrtsschild (Element 2) dient nur zur beispielhaften Veranschaulichung und muss individuell angepasst werden.



[01] OMNIplus Pylon

[02] OMNIplus Einfahrtsschild Daimler Buses Service Center BusWorld mit „Städtename“

[03] OMNIplus Schriftkassette

[04] Mercedes-Benz Wandmodul

[05] Setra Wandmodul

[06] Mercedes-Benz Fahne


[07] Setra Fahne

[08] OMNIplus BusWorld Fahne

Daimler Buses Service Center mit Standard BusPort

Bei herstellereigenen Servicestützpunkten der Kategorie BusPort sind die nachfolgend aufgeführten Elemente 1 bis 8 vorgeschrieben. Optional können die Hinweisschilder eingesetzt werden.

Um eine Doppelkommunikation bei räumlich eng zusammenliegenden Elementen zu verhindern, kann nach Abstimmung mit Daimler Buses Corporate Marketing, die OMNIplus Schriftkassette zu Gunsten des OMNIplus Pylons entfallen. Die Beschriftung auf dem Einfahrtsschild (Element 2) dient nur zur beispielhaften Veranschaulichung und muss individuell angepasst werden.



- [01] OMNIplus Pylon
- [02] OMNIplus Einfahrtsschild Daimler Buses Service Center BusPort mit „Städtename“
- [03] OMNIplus Schriftkassette
- [04] Mercedes-Benz Wandmodul
- [05] Setra Wandmodul
- [06] Mercedes-Benz Fahne
- [07] Setra Fahne
- [08] OMNIplus Fahne


Servicestützpunkte (Partner mit Daimler Truck-Vertrag)

BusWorld (Partner mit Daimler Truck-Vertrag – Mercedes-Benz und Setra Omnibusse)

Bei Servicestützpunkten der Kategorie BusWorld von Partnern mit Daimler Truck-Vertrag gelten die Außenkennzeichnungsvorgaben der Marke Mercedes-Benz. Die nachfolgenden Elemente 1 bis 7 sowie die busspezifischen Informationen auf dem Einfahrtsschild sind vorgeschrieben. Die Beschriftung auf dem Einfahrtsschild (Element 1) dient nur zur beispielhaften Veranschaulichung und muss individuell angepasst werden.

Detaillierte Informationen zu den Mercedes-Benz Vorgaben und Standards für die Gestaltung der Kennzeichnungselemente für Außenbereiche erhalten Sie im Mercedes-

Benz Trucks & Buses Brand Design System (BDS) unter „Physische Markenplattformen“.




- [01] Mercedes-Benz Einfahrtsschild OMNIplus BusWorld mit „Name“
- [02] OMNIplus Schriftkassette
- [03] Mercedes-Benz Wandmodul
- [04] Setra Wandmodul
- [05] Mercedes-Benz Fahne
- [06] Setra Fahne
- [07] OMNIplus BusWorld Fahne

BusPort (Partner mit Daimler Truck-Vertrag – Mercedes-Benz und Setra Omnibusse)

Bei Servicestützpunkten der Kategorie BusPort von Partnern mit Daimler Truck-Vertrag gelten die Außenkennzeichnungsvorgaben der Marke Mercedes-Benz. Die nachfolgend aufgeführten Elemente 1 bis 5 sowie die busspezifischen Informationen auf dem Einfahrtsschild sind vorgeschrieben. Die Beschriftung auf dem Einfahrtsschild (Element 1) dient nur zur beispielhaften Veranschaulichung und muss individuell angepasst werden. Optional können die abgebildeten Elemente 6 und 7 (Markenmodule von Mercedes-Benz und Setra) eingesetzt werden.

Detaillierte Informationen zu den Mercedes-Benz Vorgaben und Standards für die Gestaltung der Kennzeichnungselemente für Außenbereiche erhalten Sie im Mercedes-

Benz Trucks & Buses Brand Design System (BDS) unter „[Physische Markenplattformen](#)“.

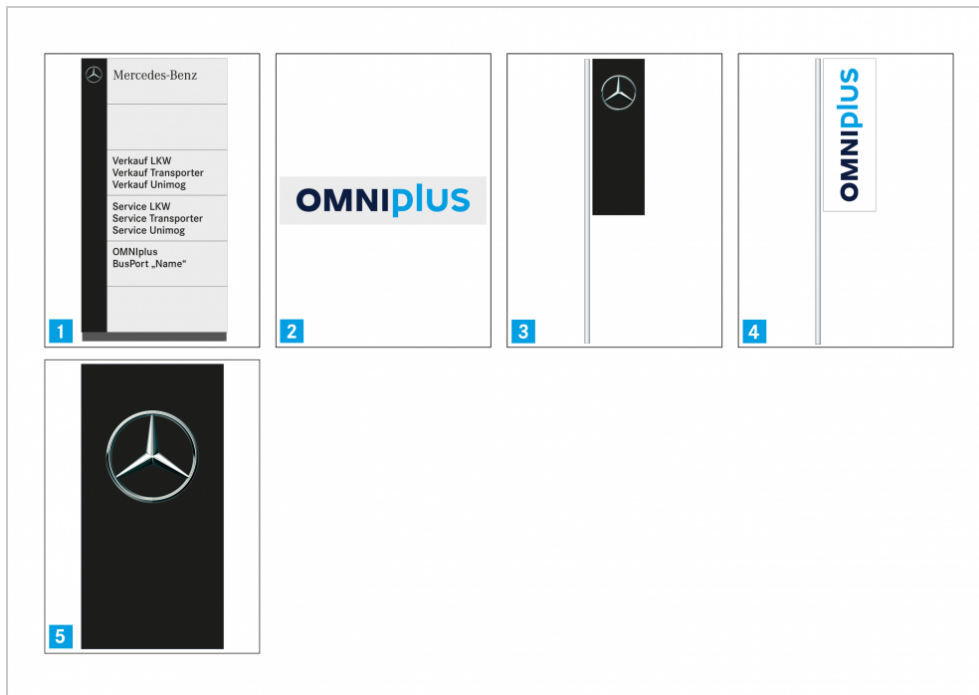


- [01] Mercedes-Benz Einfahrtsschild OMNIplus BusPort mit „Name“
- [02] OMNIplus Schriftkassette
- [03] Mercedes-Benz Fahne
- [04] Setra Fahne
- [05] OMNIplus Fahne
- [06] Mercedes-Benz Wandmodul
- [07] Setra Wandmodul

BusPort (Partner mit Daimler Truck-Vertrag – nur Mercedes-Benz Omnibusse)

Bei Servicestützpunkten der Kategorie BusPort von Partnern mit Daimler Truck-Vertrag gelten die Außenkennzeichnungsvorgaben der Marke Mercedes-Benz. Die nachfolgenden Elemente 1 bis 4 sowie die busspezifischen Informationen auf dem Einfahrtsschild sind vorgeschrieben. Die Beschriftung auf dem Einfahrtsschild (Element 1) dient nur zur beispielhaften Veranschaulichung und muss individuell angepasst werden. Optional kann das abgebildete Element 5 (Wandmodul von Mercedes-Benz) eingesetzt werden.

Detaillierte Informationen zu den Mercedes-Benz Vorgaben und Standards für die Gestaltung der Kennzeichnungselemente für Außenbereiche erhalten Sie im Mercedes-Benz Trucks & Buses Brand Design System (BDS) unter „[Physische Markenplattformen](#)“.




- [01] Mercedes-Benz Einfahrtsschild OMNIplus BusPort mit „Name“
- [02] OMNIplus Schriftkassette
- [03] Mercedes-Benz Fahne
- [04] OMNIplus Fahne
- [05] Mercedes-Benz Wandmodul

Servicestützpunkte (Partner ohne Daimler Truck-Vertrag)

BusWorld (Partner ohne Daimler Truck-Vertrag)

Bei Servicestützpunkten der Kategorie BusWorld von Partnern ohne Daimler Truck-Vertrag sind die nachfolgenden Elemente 1 bis 8 vorgeschrieben. Optional können die Hinweisschilder und der Vorwegweiser eingesetzt werden. Um eine Doppelkommunikation bei räumlich eng zusammenliegenden Elementen zu verhindern, kann nach Abstimmung mit Daimler Buses Corporate Marketing, die OMNIplus Schriftkassette zu Gunsten des OMNIplus Pylons entfallen.

Die Beschriftung auf dem Einfahrtsschild (Element 2) dient nur zur beispielhaften Veranschaulichung und muss individuell angepasst werden. Wenn das Unternehmen auch eine Fremddmarke führt, darf optional und nach Absprache mit Daimler Buses Corporate Marketing das neutrale Einfahrtsschild verwendet werden.




- [01] OMNIplus Pylon
- [02] OMNIplus Einfahrtsschild BusWorld mit „Name“
- [03] OMNIplus Schriftkassette
- [04] Mercedes-Benz Wandmodul
- [05] Setra Wandmodul
- [06] Mercedes-Benz Fahne
- [07] Setra Fahne
- [08] OMNIplus BusWorld Fahne

BusPort (Partner ohne Daimler Truck-Vertrag – Mercedes-Benz und Setra Omnibusse)

Bei Servicestützpunkten der Kategorie BusPort von Partnern ohne Daimler Truck-Vertrag sind die nachfolgend abgebildeten Elemente 1 bis 7 vorgeschrieben. Optional können die Hinweisschilder und der Vorwegweiser eingesetzt werden.


Die Beschriftung auf dem Einfahrtsschild (Element 1) dient nur zur beispielhaften Veranschaulichung und muss individuell angepasst werden. Wenn das Unternehmen auch eine Fremdmарke führt, darf optional und nach Absprache mit Daimler Buses Corporate Marketing das neutrale Einfahrtsschild verwendet werden.



- [01] OMNIplus Einfahrtsschild BusPort mit „Name“
- [02] OMNIplus Schriftkassette
- [03] Mercedes-Benz Wandmodul
- [04] Setra Wandmodul
- [05] Mercedes-Benz Fahne
- [06] Setra Fahne
- [07] OMNIplus Fahne

BusPort (Partner ohne Daimler Truck-Vertrag – nur Mercedes-Benz Omnibusse)

Bei Servicestützpunkten der Kategorie BusPort von Partnern ohne Daimler Truck-Vertrag sind die nachfolgenden Elemente 1 bis 5 vorgeschrieben. Optional können die Hinweisschilder und der Vorwegweiser eingesetzt werden. Die Beschriftung auf dem Einfahrtsschild (Element 1) dient nur zur beispielhaften Veranschaulichung und muss individuell angepasst werden.



[01] OMNIplus Einfahrtsschild BusPort mit „Name“

[02] OMNIplus Schriftkassette


[03] Mercedes-Benz Wandmodul

[04] Mercedes-Benz Fahne

[05] OMNIplus Fahne

BusPort (Partner ohne Daimler Truck-Vertrag – nur Setra Omnibusse)

Bei Servicestützpunkten der Kategorie BusPort von Partnern ohne Daimler Truck-Vertrag sind die nachfolgend aufgeführten Elemente 1 bis 5 vorgeschrieben. Optional können die Hinweisschilder und der Vorwegweiser eingesetzt werden. Die Beschriftung auf dem Einfahrtsschild (Element 1) dient nur zur beispielhaften Veranschaulichung und muss individuell angepasst werden.



[01] OMNIplus Einfahrtsschild BusPort mit „Name“

[02] OMNIplus Schriftkassette

[03] Setra Wandmodul

[04] Setra Fahne

[05] OMNIplus Fahne

OMNIplus Pylon

Der OMNIplus Pylon ist ein primäres Element der Markenkennzeichnung im Retail. Der Pylon trägt ausschließlich das Markenzeichen von OMNIplus. Der Standort des Pylons auf dem Betriebsgelände muss möglichst prominent und gut sichtbar sein.



OMNIplus Pylon

Die Größe eines Pylons soll in einem angemessenen Verhältnis zur Größe des Betriebsgebäudes/-geländes gewählt werden. Als grobe Regel gilt: Der Pylon sollte nicht höher als das Gebäude sein.

Größe	Vermaßung (H x B)
Größe 1	6.000 x 1.200 mm
Größe 2	8.000 x 1.600 mm

OMNIplus Einfahrtsschild

Das beleuchtete OMNIplus Einfahrtsschild informiert unmittelbar an der Grundstückseinfahrt über die im Betrieb angesiedelten Serviceleistungen. Es ist geprägt durch das Markenzeichen von OMNIplus auf dem vertikalen Seitenstreifen und den Angaben zur Leistungskategorisierung sowie den Serviceleistungen auf den einzelnen Schildmodulen. Sämtliche Informationen werden vertikal zentriert in der Schrift Daimler CS Demi gesetzt. Bei Verwendung von Schrägstrichen ist darauf zu achten, dass vor und nach dem Schrägstrich immer eine Leerstelle stehen muss. Die Serviceleistungen können mit oder ohne Richtungspfeil abgebildet werden.

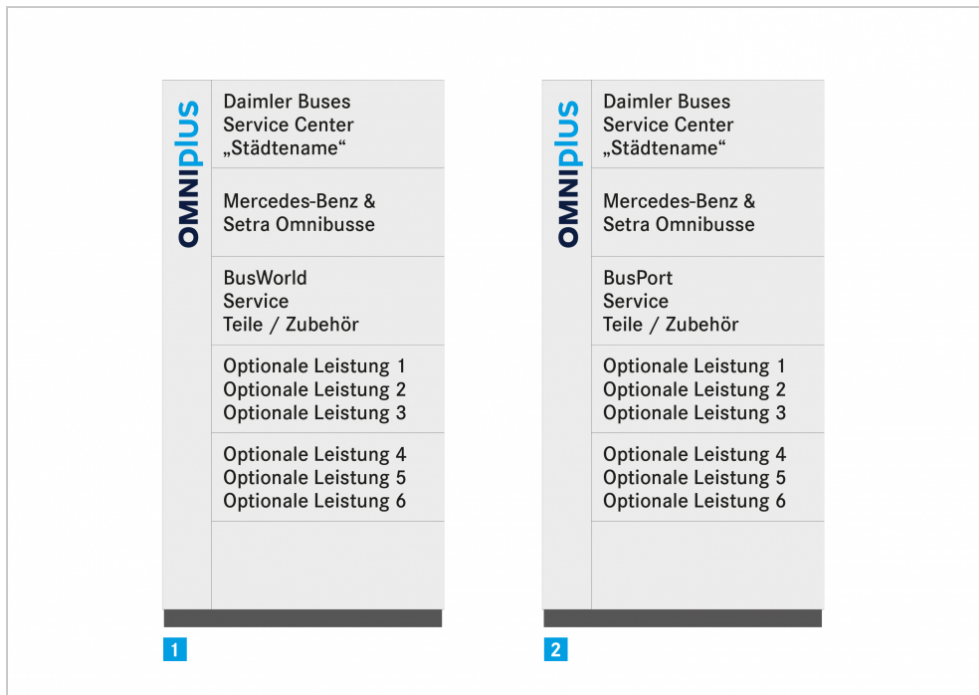
Größe	Vermaung (H x B)
Größe 1	2.600 x 1.600 mm
Größe 2	3.100 x 1.600 mm

OMNIplus Einfahrtsschild fur Daimler Buses Service Center mit Standard BusWorld oder BusPort

Auf dem OMNIplus Einfahrtsschild fur Daimler Buses Service Center mit Standard BusWorld oder BusPort ist folgende Beschriftung der einzelnen Schildmodule 1 bis 3 vorgesehen: Im obersten Schildmodul wird die Kennzeichnung „Daimler Buses Service Center“ mit dem Stadtenamen wiedergegeben. Im zweiten Schildmodul steht die Bezeichnung „Mercedes-Benz & Setra Omnibusse“ und im dritten Schildmodul werden untereinander der Klassifizierungsstatus „BusWorld“ bzw. „BusPort“ sowie die Informationen „Service“ und „Teile / Zubehor“ aufgefuhrt. Alle Textangaben sind immer linksbundig ausgerichtet.

Optional konnen die Schildmodule 4 bis 6 wie folgt beschriftet werden:

Training
Karosserie
Lackierung
Lack / Karosserie
24h Service
Verkauf Neufahrzeuge
Gebrauchtfahrzeuge
eBus Service
Financial Service



[01] OMNIplus Einfahrtsschild Daimler Buses Service Center mit Standard BusWorld

[02] OMNIplus Einfahrtsschild Daimler Buses Service Center mit Standard BusPort

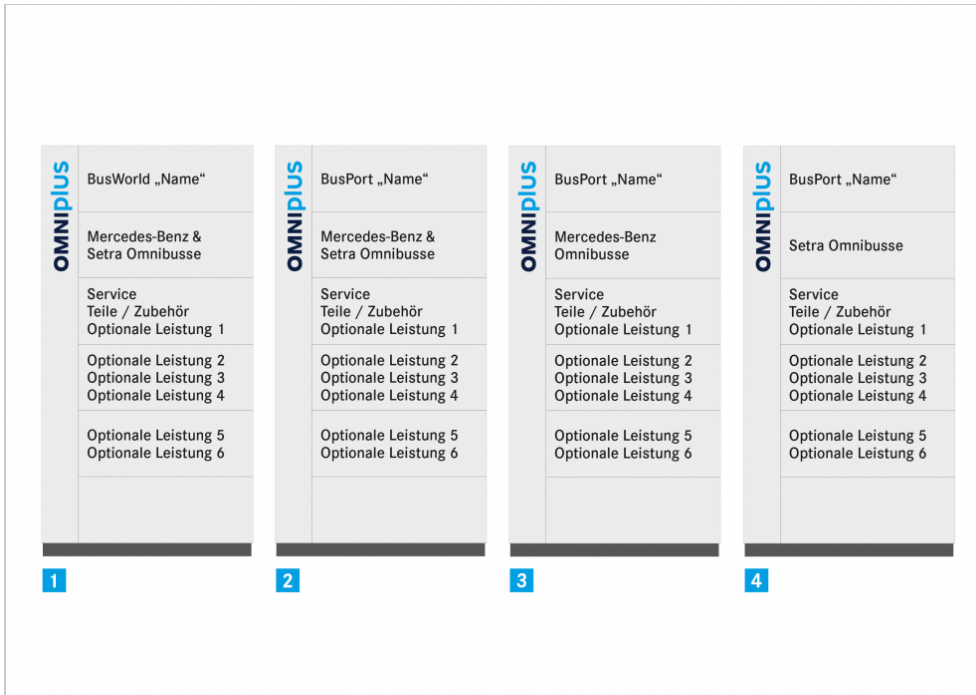
OMNIplus Einfahrtsschild für Servicestützpunkte der Kategorie BusWorld und BusPort (Partner ohne Daimler Truck-Vertrag)

Auf dem OMNIplus Einfahrtsschild für Servicestützpunkte der Kategorie BusWorld und BusPort ist für Partner ohne Daimler Truck-Vertrag folgende Beschriftung der einzelnen Schildmodule 1 bis 3 vorgesehen: Im obersten Schildmodul wird der Klassifizierungsstatus „BusWorld“ bzw. „BusPort“ mit dem betreffenden Namen wiedergegeben. Im zweiten Schildmodul steht die Bezeichnung „Mercedes-Benz & Setra Omnibusse“ für Servicestützpunkte mit Klassifizierungsstatus „BusWorld“ oder „Mercedes-Benz & Setra Omnibusse“ bzw. „Mercedes-Benz Omnibusse“ bzw. „Setra Omnibusse“ für Servicestützpunkte mit Klassifizierungsstatus „BusPort“. Im dritten Schildmodul sind die Informationen „Service“, „Teile / Zubehör“ und eine weitere optionale Leistung untereinander aufgeführt und stehen linksbündig ausgerichtet.

Zusätzlich können die Schildmodule 4 bis 5 wie folgt beschriftet werden:

Training
Karosserie

Lackierung
 Lack / Karosserie
 24h Service
 Verkauf Neufahrzeuge
 Gebrauchtfahrzeuge
 eBus Service
 Financial Service



- [01] OMNIplus Einfahrtsschild für Servicestützpunkt der Kategorie BusWorld
- [02] OMNIplus Einfahrtsschild für Servicestützpunkt der Kategorie BusPort – Mercedes-Benz und Setra Omnibusse
- [03] OMNIplus Einfahrtsschild für Servicestützpunkt der Kategorie BusPort – nur Mercedes-Benz Omnibusse
- [04] OMNIplus Einfahrtsschild für Servicestützpunkt der Kategorie BusPort – nur Setra Omnibusse

OMNIplus Schriftkassette

Die beleuchtete wandmontierte OMNIplus Schriftkassette ist ein primäres Element der Markenkennzeichnung. Diese Kassette sollte in einem angemessenen Abstand mit den anderen Markenzeichen kombiniert werden. Prinzipiell gilt folgende Reihenfolge: Mercedes-Benz Wandmodul, Setra Wandmodul, OMNIplus Schriftkassette (v.l.n.r.).

The logo for OMNIplus is displayed within a light gray rectangular background. The word "OMNI" is in a dark blue, bold, sans-serif font, while "plus" is in a lighter blue, sans-serif font.

OMNIplus Schriftkassette


Größe	Vermaßung (H x B)
Größe 1	810 x 3.000 mm
Größe 2	1.080 x 4.000 mm
Größe 3	1.350 x 5.000 mm
Größe 4	1.620 x 6.000 mm

Wandmodule

Die Wandfläche, auf welcher die Wandmodule montiert werden, sollte möglichst prominent und gut sichtbar sein: z. B. an der Hauptstraße liegende, hohe Wandflächen von Hallen, an Showrooms oder an Bürotrakten.



Mercedes-Benz Wandmodul



Setra Wandmodul


Die beleuchteten Wandmodule sollten möglichst zusammen an einer Wand nebeneinander angebracht werden. Die Größe des Moduls ist so zu wählen, dass es im

angemessenen Verhältnis zur Größe der gewählten Wandfläche steht.

Größe	Vermaung (H x B)
Gre 1	1.600 x 800 mm
Gre 2	2.400 x 1.200 mm
Gre 3	3.200 x 1.600 mm
Gre 4	4.000 x 2.000 mm

Hissfahnen

Die wetterfesten Fahnen von Mercedes-Benz, Setra und OMNIplus sind nebeneinander an ein bis zu zwei strategisch wichtigen Stellen auf dem Betriebsgelnde zu platzieren.



[01] Mercedes-Benz Fahne

[02] Setra Fahne

[03a] OMNIplus BusWorld Fahne

[03b] OMNIplus Fahne

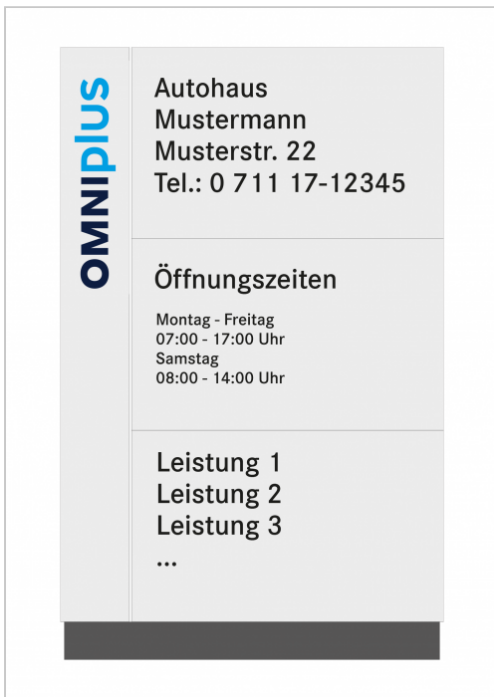
Prinzipiell gilt folgende Reihenfolge: Mercedes-Benz, Setra, OMNIplus (v.l.n.r.). Es ist darauf zu achten, dass die Fahnen die gleiche Lnge aufweisen.

Größe	Vermaung (H x B)
Größe 1	3.500 x 1.200 mm
Größe 2	4.500 x 1.200 mm

Optionale Auenkennzeichnungsmodule

OMNIplus Eingangsschild (optional)

Das Eingangsschild informiert Kund*innen und Besucher*innen direkt am Eingang in dem jeweiligen Bereich ber die angebotenen Serviceleistungen.



OMNIplus Eingangsschild mit beispielhafter Beschriftung

Das Eingangsschild trgt folgende Informationen in vordefinierter Gestaltung:

- das Markenzeichen von OMNIplus auf einem schlanken Seitenstreifen
- den Namen des Servicesttzpunktes mit Anschrift und Telefonnummer
- Informationen zu ffnungszeiten fr den Servicesttzpunkt
- Hinweise auf spezifische Serviceleistungen (z. B. Verkauf, Service und Teile/Zubehr mit Spartenangabe)


Das Eingangsschild wird ausschließlich in einer Breite angeboten. Es ist wie die Hinweisschilder modular aufgebaut und kann in jeweils vordefinierten Höhen freistehend (Option 1) oder wandmontiert (Option 2) aufgestellt werden. Es besteht aus maximal drei Informationsmodulen.

Option 1 (freistehend)	Vermaung (H x B)
Gre 1	1.100 x 1.000 mm
Gre 2	1.600 x 1.000 mm
Gre 3	2.100 x 1.000 mm

Option 2 (wandmontiert)	Vermaung (H x B)
Gre 1	500 x 1.000 mm
Gre 2	1.000 x 1.000 mm
Gre 3	1.500 x 1.000 mm

Einzelbuchstaben (optional)

Einzelbuchstaben knnen in sieben festgelegten Gren bestellt werden.



Beispielhafte Beschriftung

Größe	Schrifthöhe
Größe 1	240 mm
Größe 2	328 mm
Größe 3	410 mm
Größe 4	492 mm
Größe 5	656 mm
Größe 6	820 mm
Größe 7	984 mm

Hinweisschild (optional)

Die Hinweisschilder sind für die klare und eindeutige Orientierung der Kund*innen auf dem Betriebsgelände vorgesehen. Die Hinweisschilder sind in verschiedenen Versionen verfügbar: als Zielkennzeichnung (ohne Richtungspfeil) oder als Wegweiser (mit Richtungspfeil).



Eingangsschild (freistehend)

Das Hinweisschild ist beleuchtet und unbeleuchtet erhältlich und kann freistehend (Option 1) oder wandmontiert (Option 2) sein.


Option 1 (freistehend)	Vermaung (H x B)
Gre 1	1.100 x 1.100 mm
Gre 2	1.100 x 1.400 mm
Gre 3	1.100 x 1.800 mm
Gre 4	1.100 x 2.400 mm
Gre 5	1.600 x 1.100 mm
Gre 6	1.600 x 1.400 mm
Gre 7	1.600 x 1.800 mm
Gre 8	1.600 x 2.400 mm
Gre 9	2.100 x 1.100 mm
Gre 10	2.100 x 1.400 mm
Gre 11	2.100 x 1.800 mm
Gre 12	2.100 x 2.400 mm

Option 2 (wandmontiert)	Vermaung (H x B)
Gre 1	250 x 1.100 mm
Gre 2	250 x 1.400 mm
Gre 3	500 x 1.100 mm
Gre 4	500 x 1.400 mm
Gre 5	500 x 1.800 mm
Gre 6	500 x 2.400 mm
Gre 7	1.000 x 1.100 mm
Gre 8	1.000 x 1.400 mm
Gre 9	1.000 x 1.800 mm

Größe 10	1.000 x 2.400 mm
Größe 11	1.500 x 1.100 mm
Größe 12	1.500 x 1.400 mm
Größe 13	1.500 x 1.800 mm
Größe 14	1.500 x 2.400 mm

OMNIplus Vorwegweiser (optional)

Der OMNIplus Vorwegweiser ist optional als Orientierungshilfe/Wegweiser an Standorten bestimmt, von denen aus der Betrieb (noch) nicht eingesehen werden kann, z. B. an Straßenabzweigungen. Er entspricht in Form und Größe dem kleinsten Wandmodul und trägt das OMNIplus Markenzeichen. Für den Zusatz der Wegeführung ist im unteren Abschnitt ein Feld als Textmodul für den Namen des Betriebes und die Richtungsweisung vorgesehen.



OMNIplus Vorwegweiser

Alternativ kann eine Beschilderung aus der Straßenverkehrsordnung (StVO) des jeweiligen Landes verwendet werden. Die Module werden wandmontiert, ausgesteckt oder pfostenmontiert und freistehend angebracht.

Modul	Vermaung (H x B)
wandmontiert	1.600 x 800 mm
ausgesteckt	1.600 x 800 mm
freistehend	3.800 x 800 mm

18/1 Plakattafel (optional)

Die Plakattafeln zeigen einheitliche und von Daimler Buses Corporate Marketing festgelegte Motive mit OMNIplus Themen, die in vorgegebenen Zeitrumen geschaltet werden.



18/1 Plakattafel (freistehend und wandmontiert)

Die Plakattafeln sind mit oder ohne Beleuchtung erhltlich und freistehend (Option 1) oder wandmontiert (Option 2) einsetzbar. Erstere ist auch als beidseitig bedruckte Variante erhltlich. Bei Fragen wenden Sie sich bitte an Daimler Buses Corporate Marketing.

Option 1 und 2	ungefhre Vermaung (H x B)
-----------------------	------------------------------------

Tafelgröße inkl. Rahmen	2.770 x 3.820 mm
Klebefläche	2.550 x 3.600 mm

Option 2	Bodenabstand
Größe 1	400 mm
Größe 2	800 mm
Größe 3	1.200 mm

Piktogrammschild (optional)

Die Piktogrammschilder sind zur Darstellung von Informationen für Mitarbeiter*innen und Kund*innen auf dem Gelände einer Tochtergesellschaft bzw. eines Werkes konzipiert.



Piktogrammschild mit beispielhafter Beschriftung

Die Informationen werden entsprechend ihrer Aussage auf unterschiedliche Art wiedergegeben:

- als Verkehrszeichensymbol: z. B. für Parken, Parken für spezifische Personenkreise (mit zusätzlichem Symbol oder Begriff), Geschwindigkeitsbegrenzung usw.
- als Textinformation: z. B. die Verabschiedung an der Ausfahrt mit dem Hinweis „Gute Fahrt“, Informationen zum Service-Handling am Parkplatz usw.
- als Buchstaben- oder Zifferkennzeichnung von Service-Stellplatzreihen usw.

Die Piktogrammschilder werden ausschließlich in einer Breite angeboten. Sie sind wie die Hinweisschilder modular aufgebaut und können in jeweils vordefinierten Höhen freistehend (Option 1) oder wandmontiert (Option 2) aufgestellt werden.

Option 1 (freistehend)	Vermaung (H x B)
Gre 1	1.100 x 450 mm
Gre 2	1.600 x 450 mm
Gre 3	2.100 x 450 mm

Option 2 (wandmontiert)	Vermaung (H x B)
Gre 1	500 x 450 mm
Gre 2	1.000 x 450 mm
Gre 3	1.500 x 450 mm

Gewerbetafel (optional)

Zur besseren und schnelleren Wahrnehmung mssen die einzelnen Elemente untereinander bzw. nebeneinander angeordnet sein. Auf einem Element darf jeweils nur ein Markenzeichen oder Text stehen. Der Hinweis auf die einzelnen Bereiche (u. a. Service, Verkauf usw.) ist auf einem separaten Element abzubilden.


OMNIplus

Your performance plus.

Gewerbetafel mit beispielhafter Beschriftung



Gewerbetafel mit beispielhafter Beschriftung



**Gewerbetafel mit beispielhafter
Beschriftung**

Die Marken können auch einzeln erscheinen, wenn sich an einem Standort u. a. nur eine Servicewerkstatt ohne Vertrieb oder nur der Vertrieb befindet. In diesem Fall wird dann das OMNIplus Markenzeichen mit Claim abgebildet.